



# KAMARÁD



Měsíčník zábavy, rad, poučení,  
informací, soutěží a mnoha  
dalších zajímavostí

**Kontakt:** telefonní číslo 567 224 986  
e-mail: [ddm2@zs-trest.cz](mailto:ddm2@zs-trest.cz)  
webové stránky: [www.ddm-trest.cz](http://www.ddm-trest.cz)

Ahoj kamarádi,

to, že se říká „ÚNOR BÍLÝ, POLE SÍLÍ“, je zcela jistě pravda, protože když se juknu z okna, tak to venku na jaro ještě nevypadá 😞. Sice sem tam poletuje sníh, ale plánovaný „ZIMNÍ BIATLON“ se nám nedaří uskutečnit. Doufejme, že nám počasí dopřeje trochu toho stálejšího sněhu a naše plánovaná akce se bude smět do konce měsíce února uskutečnit 😊.

Na tento měsíc jsme toho pro vás moc neplánovaly, protože se blíží jarní prázdniny a covidová situace nám zatím neumožní organizování akcí pro vás. Ale věříme, že s příchodem sluníčkem přijde nejen lepší nálada, ale i více plánovaných setkání 😊.

## POZOR, POZOR!!!

Od 1. února se lze na našich webových stránkách přihlašovat na **letní pobytový tábor na Dobré Vodě u Mrákotína a příměstský tábor.**

LT Dobrá Voda - 1. běh, termín od soboty 02.07.2022 - soboty 09.07.2022

2. běh, termín od soboty 09.07.2022 - soboty 16.07.2022

Příměstský tábor, termín od pondělí 18.07.2022 - do pátku 22.07.2022


**Bližší informace získáte na webových stránkách DDM, ve vývěsných skříňkách, případně v kanceláři DDM.**

# JUMANJI






# AKCE A SOUTĚŽE DDM



ÚNOR 2022

Datum	Akce
od úterý 01.02. 	Možnost odesílání přihlášek přes <b>KLIENSKÉ CENTRUM</b> na <b>LT Dobrá Voda u Mrákotína</b> , tentokrát na téma „ <b>JUMANJI</b> “. <b>Hlavní vedoucí Bc. Mirka Hamerníková.</b> <i>Termín 1. běhu od 02.07.2022 – 09.07.2022</i> <i>Termín 2. běhu od 09.07.2022 – 16.07.2022</i> 
od úterý 01.02.	Možnost odesílání přihlášek přes <b>KLIENSKÉ CENTRUM</b> na <b>příměstský tábor „ŠESTÝ SMYSL“</b> . <b>Hlavní vedoucí Markéta Musilová.</b> <i>Termín od 18.07.2022 – 22.07.2022</i> 
 středa 09.02.	<b>SPOLEČENSKÁ HRA – DOBBLE</b> – v rámci ŠD <b>Pro žáky 1. ročníků</b> - začínáme ve 12.30 hodin * <i>kmenové třídy 1. ročníků</i> <b>Pro žáky od 2. - 5. ročníků</b> - začínáme ve 14.00 hodin * <i>klubovna 1</i> - <i>nezapomeň na prezůvky 😊</i> 
 středa	<b>ZIMNÍ BIATLON S FIT PROGRAMEM</b> - sportovní akce - začátek od 14.30 hodin - <i>termín upřesněn dle klimatických podmínek</i> * <i>fotbalové hřiště základní školy</i>
do středy 23.02. 	<b>„MOJE NEJOBLÍBENĚJŠÍ POHÁDKOVÁ POSTAVA“</b> - výtvarná, literární či fotografická soutěž pro všechny kamarády - žáci nebo jednotlivé kolektivy mohou odevzdat své kreativní práce do středy 23.02.2022 - <i>práce budou využity na výzdobu KD v Třešti, k přehlídce loutkových divadel</i> * <i>kancelář DDM</i>





## HODNOTÍME:

V časopise KAMARÁD můžete získat zajímavé informace o dění v našem domečku, plánovaných akcích, skvělé recepty či různé náměty k vyrábění. Zároveň si můžete vyzkoušet, jak na tom jste se svými vědomostmi a znalostmi:

- mladší „Chytrolínci“ - oblast pohádek, pranostiky, skrývačky...
- starší „Chytrolínci“ - všeobecné znalosti...

A musím pochválit zejména ty jedince, kteří si dodali odvalu a poslali nám své odpovědi 😊.

Každý, kdo se zúčastní, získá od nás zajímavou odměnu, a především velkou pochvalu!!!

Do lednové výtvarné soutěže „NAMALUJ MI ZIMU“ přinesly své výtvarné práce třídy - 1.B (I. Pátková), 2.C (R. Gregorová), 4.C (M. Páralová), 5.A (J. Hochmannová), 6.A (Vv - H. Dvořáková), 6.C (Vv - H. Dvořáková), 9.A (Vv - H. Dvořáková), 1. oddělení školní družiny (J. Hronová) a zájmový kroužek výtvarný (M. Hamerníková).

Celkem se nám na domečku sešlo 139 nádherných obrázků, které opět přispějí k výzdobě prostor DDM. Z každé třídy jsme vybraly dva obrázky, které odměníme větší odměnou. Nebojte se, všichni od nás získáte nějakou tu mňamku.

Za nádherné obrázky všem moc děkujeme 😊😊😊.

Ve středu 2. února jsme v rámci pohybových her zorganizovali pro žáky ze školní družiny akci „Zimní odpoledne se sněhovými stavbami“. Akce se zúčastnilo 19 prvňáčků. Společně na školní zahradě postavili armádu rozmanitých sněhuláků.





V našem domečku se mohou děti účastnit i mnoha zájmových kroužků. Některé z nich jsou organizovány především pro žáky z 1. ročníků.

Jedním takovým kroužkem je i **INFORMATIKA HROU/EKOABECEDA**. Někteří si myslí, že účastníci celou hodinu tzv. „paří“ na PC, ale opak je pravdou.

Náplní tohoto zájmového kroužku je seznámení dětí s počítačem. A protože mnozí z přítomných používají doma především tablety, naučí se ovládat kurzor pomocí myšky, zvládnou použití dvojkliku, pracují s programem kreslení, seznámí se se základní obsluhou počítače.

Ve druhé části tohoto zájmového kroužku se žáci věnují **EKOABECEDĚ**. V rámci výuky žáci navštívili sběrný dvůr v Třešti, kde si mohli prohlédnout celý areál a seznámit se s technologií třídění odpadu. Hravou formou se učí jednotlivé odpadky rozeznat, třídít, soutěží, malují, pracují s pohádkovými příběhy, které napsaly samy děti... Doplnkovým materiálem jsou jim i videa, znázorňující recyklaci papírového, plastového a skleněného odpadu.

Příjemným zpestřením **EKOABECEDY** byla dvouhodinová věnovaná výrobě ručního papíru, kde si děti vyzkoušely celý proces vzniku nového papíru. Nejdříve jsme použitý papír natrhali na malé kousky a namočili do vody (v našem případě 3 dny). V následující hodině jsme jej rozmixovali tyčovým mixérem na kaši, vytvořili tzv. papírovinu. V řezbářském zájmovém kroužku nám chlapci vyrobili 2 síta velikosti A4, přes která jsme přebytečnou vodu z papíroviny vymáčkali a tuto hmotu rozložili na připravené plátno, podložené novinami. Takto jsme ponechali schnout zhruba 4 dny. V následující hodině zájmového kroužku využijeme tento originální ručně vyrobený papír třeba při výrobě jmenovek na dárky.





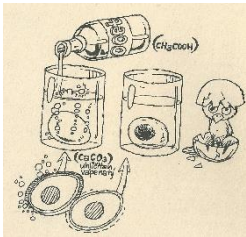
### Návštěva sběrného dvora v Třešti



V zájmovém kroužku **VAŘENÍ** vyzkoušeli malí kuchtíci recept z našeho časopisu „**TĚSTOŽROUTOVO JEDLÉ TĚSTO**“. A jak to dopadlo?

Více na přiložených fotografiích 😊:





## Z vynálezcovy laboratoře

### Gumové vejce



#### POTŘEBUJETE:

vejce  
malou skleničku  
ocet

Dejte vejce do skleničky a zalijte octem. Skořápku brzy pokryjí malé bublinky.

Co se stane? Během několika příštích hodin se skořápka rozpustí a na vejci zůstane jen pružná, gumovitá vnitřní blána, která drží pohromadě žloutek a bílek. Ocet je kyselina a rozpouští vápník ve skořápce.

A u vajec ještě zůstaneme:

### Nerozmáčknutelné vejce

#### POTŘEBUJETE:

1 syrové vejce  
1 gumovou rukavici



Ať jste silní nebo slabí, staří či mladí, pravděpodobně asi nedokážete rozmáčknot vejce jednou rukou. Zkuste to. Sundejte si z prstů prstýnky, natáhněte si gumovou rukavici a položte si na dlaň vejce. Pak ho sevřete prsty a zmáčknete ho. Ještě víc! Mačkejte ze všech sil.

Co se stane? Nic. I silná ruka dospělého rozbije vejce jen s obtížemi, pokud se jí to vůbec podaří. Proč? Vajíčko se obvykle rozbíjí o okraj misky. Působíte tedy silou jen na část jeho plochy. Když ho zmáčknete v dlani, působíte ze všech stran silou na jednu z nejsilnějších stavebních konstrukcí světa - na trojrozměrnou klenbu. Pokud vám vajíčko praskne, pravděpodobně jste jedním prstem tlačili víc než ostatními.



## Kolotoč výtvarných nápadů

### Kreslení prstem

Výtvarné projevy dětí málokdy začínají tím, že jim rodiče nabídnou možnost zkusit kreslit prstem. Děti však

jistě ocení, když budou moci experimentovat s těmito zvláštními barvami na kreslení. Věřte mi, že pár minut uklízení rozhodně stojí za nezkalené štěstí našich dětí.

Když je řeč o kreslení prstem, každému se hned vybaví slovo nepořádek, ale když na děti trochu dohlédneme, zjistíme, že je to vlastně jednoduchá činnost a úžasný způsob, jak trávit čas. Tuto barvu můžeme také s úspěchem věnovat někomu jako dárek.

### **POTŘEBUJETE:**

**125 ml kukuřičného škrobu**

**180 ml studené vody**

**500 ml horké vody**

**1 polévkovou lžiči glycerinu (barva bude mít lepší konzistenci a nebude tak rychle schnout – k dostání v lékárně)**

**temperové barvy**



Dejte škrob do hrnce a přilijte studenou vodu. Míchejte, až vznikne hladká směs. Pak přidejte horkou vodu a míchejte tak dlouho, až je hmota úplně hladká. Zahřívejte směs na mírném plameni, dokud se nezačne vařit. Odstavte z plotny a vmíchejte glycerin a zbytek studené vody. Když směs trochu prochladne, rozdělte ji do malých skleniček a do každé zamíchejte trochu barvy.

Těmito barvami můžete kreslit na jakýkoli papír. Já většinou pokryji celou plochu stolu balicím papírem a v rozích ho ještě zajistím lepicí páskou.



### **Domácí lepidlo**

Že u vás doma nevydrží lepidlo ani pět minut? Zde je jednoduchý recept na lepidlo, které dobře lepí papír a podobný materiál.

### **POTŘEBUJETE:**

**500 ml studené vody**

**3 polévkové lžičice kukuřičného škrobu**  
**plastovou láhev (např. od kečupu)**



Do středně velkého hrnce nalijte vodu a vmíchejte škrob. Směs postavte na plotnu a vařte jen na mírném plameni, až je směs hustá a průhledná. Nechte ji vystydnout a naplňte s ní láhev.



## Bublinový tisk



Udělejte si poznámkový bloček nebo dopisní papír. Když je uděláte trochu s předstihem, budete mít hezké dárky na prázdniny.


### POTŘEBUJETE:

125 ml saponátového roztoku  
malou misku z umělé hmoty  
2 polévkové lžíce temperové barvy  
brčko



bílý kancelářský papír formátu A4 nařezaný na poloviny nebo na čtvrtiny

Nalijte saponátový roztok do misky. Vešlehejte do něho barvu. Pomocí brčka foukejte do roztoku tak dlouho, až vznikne hromada bublin. Na bubliny zlehka položte kus papíru. Papír do sebe vsaje barvu a bubliny se na něj obtisknou.



## Něco na zub

### Koule z pražené kukuřice s ovocnou příchutí



Podle tohoto receptu máte koule hotové za chvíli. Chcete-li je mít ještě lepší, přidejte do nich sušené ovoce nebo také burské oříšky.

### POTŘEBUJETE:

250 ml ovocného sirupu  
125 ml cukru  
1 balení ovocné želatiny  
10 hrnků pražené kukuřice  
máslo




Smíchejte v hrnci sirup a cukr. Uved'te do varu a hned stáhněte z plotny. Přidejte želatinu a míchejte, než se rozpustí. Praženou kukuřici nasyp'te do velké mísy a nalijte na ni želatinovou směs. Promíchejte, aby se kukuřice rovnoměrně obalila. Natřete si ruce máslem a z hmoty vytvarujte koule.



## Jenniny koláčky pro ptáky

### POTŘEBUJETE:

250 ml loje  
125 ml müsli s oříšky a rozinkami  
2 litry čistého čerstvě napadaného sněhu  
250 ml krmiva pro ptáčky  
250 ml hrubé kukuřičné mouky  
papírové košíčky na pečení  
formu na vdolečky  
špejle nebo tužky  
bavlněný provázek



V litinové pánvi rozpustíte lůj. Vmíchejte ostatní přísady (můžete je různě obměňovat). Do důlků ve formě na vdolečky dejte papírové košíčky a rozdělte do nich směs. Pak do každého koláčku zapíchněte tužku nebo špejli. Vznikne otvor, kterým provléknete závěs. Koláčky nechte ztuhnout, pak z nich vytáhněte špejle a odstraňte papírové košíčky. Protáhněte otvorem bavlněný provázek a zavěste na větev.

## Masti a odvary

### Falešná krev



Ne abys mi vyhodila krev, ječel mé kamarádky syn. Zvláštní výrok, pomyslela jsem si a hledala dál v ledničce. To, co vyrobíte podle následujícího návodu, se překvapivě podobá skutečné krvi. To dítě spotřebovalo celou dávku při natáčení domácího videa pod názvem „Zločin se nevyplácí“.

### POTŘEBUJETE:

125 ml hustého sirupu  
1 čajovou lžičku červené potravinářské barvy  
několik kapek modré potravinářské barvy



Nalijte sirup do skleničky a přidejte potravinářskou barvu. Promíchejte a je to! Skleničku uzavřete. V ledničce vydrží několik týdnů. Falešná krev se podobně jako většina směsí, jejichž součástí je potravinářská barva, špatně odstraňuje z textilií. Proto je nejlepší skvrnu odstranit hned, jak vznikne.

Pokud se rozhodnete některý z mých receptů vyzkoušet, budu moc ráda. Poté sebe nebo svou hotovou práci nafotíte a pošlete k nám na domeček, na mailovou adresu - [ddm2@zs-trest.cz](mailto:ddm2@zs-trest.cz) . Nejstatečnější z vás od nás získá malý dárek.

## OTÁZKY A ÚKOLY PRO NAŠE „CHYTROLÍNKY“



Máme tu 5. část otázek z pohádek a večerníčků, hádanky a skrývačky, na které jistě budete umět odpovědět 😊.

Ti „Chytrolínci“, kteří znají správné odpovědi nám mohou napsat správné odpovědi na náš email 😊😊😊.

### OTÁZKY pro mladší kamarády:

1. CO ZNAMENÁ PRANOSTIKA: „SVATÁ BARBORKA VYHÁNÍ DŘEVO ZE DVORKA“.
2. SKRÝVAČKA - NAJDI V TÉTO VĚTĚ JMÉNO: „ČARODĚJ RUMBURAK BYL PREVÍT“.
3. DOPLŇ PŘÍSLOVÍ: „KOLIK ŘEČÍ UMÍŠ, ....“.
4. CO JE TO AKORD?
5. CO MEZI NĚ NEPATŘÍ: BANÁN, KVĚTÁK, CITRON, JAHODA.
6. MEZI KTERÝMI DVĚMA DNY V ROCE PROBĚHNE FILIPOJAKUBSKÁ NOC?
7. JAK SE NAZÝVÁ VĚŽ NA MOŘI, KTERÁ SLOUŽÍ LODÍM K ORIENTACI?
8. JAK SE NAZÝVÁ POMYSLNÁ PŘÍMKA, KOLEM NÍŽ SE OTÁČÍ NAŠE ZEMĚ?



## OTÁZKY pro starší kamarády: ZVÍŘATA VE FILMU



### 1. DOPLŇTE:

Ve filmu „Zachraňte Willyho“ vystupovala jako hlavní „postava“ ... (název zvířete).


Její pravé jméno bylo .....

### 2. Vyberte, ve kterém filmu nevystupuje jako důležitý hrdina pes:

- a) Bílý tesák
- b) Lady a Tramp
- c) Krotitelé duchů
- d) Lassie se vrací

### 3. Film, který formou dokumentu zachycuje bez jediného slova život mravenců, berušek, housenek či šneků, se jmenuje:

- a) Mravenec Z
- b) Slepíčí úlet
- c) Baraka
- d) Mikrokosmos



### 4. Ve známém americkém filmu vystupuje zlá Cruella, která se snaží získat štěňata, aby jejich kůži použila na kožichy. O které psí rase šlo? O...

- a) labradory
- b) dalmatiny
- c) retrívry
- d) jezevčíky

### 5. Terezu bych kvůli žádné holce neopustil je český film pro děti. Tereza zde představuje jméno:

- a) psa
- b) kočky
- c) opice
- d) papouška

### 6. Ve filmu „Dívka na koštěti“ promění Saxana celý učitelský sbor ve zvířata. Která?

- a) ovce
- b) koně
- c) králíky
- d) myši

### 7. Doplňte názvy děl, která obsahují název zvířete (můžete doplnit i přídavná jména):

- a) Planeta ...
- b) ... srdce
- c) Proč kočka není ....
- d) ... Stuart Little

### 8. Ve filmu „Zaříkávač koní“ pomohl kůň při léčbě jedné mladé dívky. Zaříkávače hrál:

- a) A. Delon
- b) R. Redford
- c) J. P. Belmondo
- d) C. Farrel



## SPRÁVNÉ ODPOVĚDI NA OTÁZKY Z MINULÉHO ČÍSLA:



### OTÁZKY pro mladší kamarády:

1. JAK SE JMENUJE ZEMĚ, DO KTERÉ SE SKŘÍNÍ DOSTALA MALÁ LUCINKA V KNIZE C.S.LEWISE-LEV, ČARODĚJNICE A SKŘÍŇ? **NARNIE**
2. VE KTERÉ BUDOVĚ SE NARODIL BROUK PYTLÍK ZE ZNÁMÉ KNIHY ONDŘEJE SEKORY? **V KINĚ**
3. JEDNA JEDLÁ HOUBA SE JMENUJE STEJNĚ JAKO TLUSTÝ PÁN Z VEČERNÍČKU, KTERÝ CHTĚL UKRÁST NEVĚSTU HAJNĚMU ROBÁTKOVI. JAK SE TATO HOUBA JMENUJE? **KOTRČ**
4. KDO JE AUTOREM KNIHY „POVÍDÁNÍ O PEJSKOVI A KOČIČCE“? **JOSEF ČAPEK**
5. JAKÉ MÍČE SE POUŽÍVAJÍ PŘI FAMFRPÁLU? **CAMRÁL, 2X POTLOUK a ZLATONKA**
6. JAK SE JMENUJE ROZHLASOVÁ OBDOBA TELEVIZNÍHO VEČERNÍČKU? **HAJAJA**
7. VE KTERÉM ČESKÉM SERIÁLU HRÁL KRÁL JIŘÍ LÁBUS ČARODĚJE ZE ZEMĚ POHÁDEK? **ARABELA**

### OTÁZKY pro starší kamarády: VZHŮRU ZA DOBRODRUŽSTVÍM

1. Středověké eposy jsou plné dobrodružství. Přiřaďte k sobě správně epos a zemi původu:

- |                               |    |           |
|-------------------------------|----|-----------|
| a) <b>Beowulf</b>             | 1. | Francie   |
| b) <b>Píseň o Cidovi</b>      | 2. | Německo   |
| c) <b>Píseň o Rollandovi</b>  | 3. | Island    |
| d) <b>Píseň o Nibelunzích</b> | 4. | Španělsko |
| e) <b>Edda</b>                | 5. | Anglie    |

2. Homérova Odyssea popisuje návrat hrdiny domů (po dobytí Tróje). Jak dlouho putoval:

- |           |           |
|-----------|-----------|
| a) 20 let | c) 15 let |
| b) 5 let  | d) 10 let |

3. Kterou knihu J. London nenapsal?

- a) Volání divočiny
- b) Tom Sawyer**
- c) Bílý tesák
- d) Martin Eden

4. Kdo z našich spisovatelů převyprávěl řecké báje a pověsti?

- |               |               |              |                      |
|---------------|---------------|--------------|----------------------|
| a) V. Vančura | b) A. Jirásek | c) J. Werich | <b>d) E. Petiška</b> |
|---------------|---------------|--------------|----------------------|

5. H. Sienkiewicz se v jednom ze svých románů vrací do doby starověkého Říma, vlády Neronovy a pronásledování křesťanů. Román se jmenuje:

- |            |                     |                       |                  |
|------------|---------------------|-----------------------|------------------|
| a) Křižáci | <b>b) Qou vadis</b> | c) Není římského lidu | d) Ohněm a mečem |
|------------|---------------------|-----------------------|------------------|

6. Jak se jmenoval král, který získal kouzelný meč Excalibur?

- |          |                 |             |           |
|----------|-----------------|-------------|-----------|
| a) Artur | <b>b) Artuš</b> | c) Lancelot | d) Merlin |
|----------|-----------------|-------------|-----------|

7. Jak se jmenuje hrdina, který se vydal s Argonauty pro zlaté rouno a na výpravě se zamiloval do královské dcery Médey?

- a) Herkules
- b) Euripides
- c) Iason**
- d) Ikaros

