



KAMARÁD



Měsíčník zábavy, rad, poučení,
informací, soutěží a mnoha
dalších zajímavostí

Kontakt: telefonní číslo 567 224 986
e-mail: ddm2@zs-trest.cz
webové stránky: www.zs-trest.cz

.....
Milí kamarádi,

od 1. října 2020 zahájilo svoji činnost u nás na domečku téměř 50 vedoucích zájmových kroužků, mezi nimiž jsou nejen zkušení pedagogičtí pracovníci, ale i lidičky, které práce s vámi baví a chtějí vás i něco nového naučit.


V letošním školním roce jsme nově otevřeli zájmový kroužek **KOŠÍKOVÉ, STREET DANCE, MÍČOVÝCH HER**, dále kroužek **MLADÝ VĚDÁTOR** a pro ty, kteří se rádi věnují ručním činnostem **PRAKTICKOU DÍVKU**. Pro naše nejmladší to budou jazykové hrátky v **POVÍDÁLKOVÍ**. Stále jsou ještě volná místa v některých nově otevřených zájmových kroužcích, a tak neváhejte a přijďte se za námi podívat a třeba si jen vyzkoušet první schůzku. Kroužek **LETECKÝ MODELÁŘ** nakonec neotevřeme z důvodu malého zájmu mezi dětmi.

V brzké době vám však můžeme nabídnout ukázkou náplně tohoto zájmového kroužku, formou besedy s panem Ing. Janem Šebestou, doplněné ukázkou leteckých modelů, na kterých si žáci mohou předvést zejména jejich funkčnost.


Stále nabízíme **TÁBOROVOU FOTODOKUMENTACI**, která není nikde jinde k dispozici než u nás v kanceláři DDM. Stačí si jen přinést podepsaný USB flash disk, na který vám fotky přepokopujeme.

V letošním školním roce se s časopisem KAMARÁD budete opět setkávat každý měsíc. Seznámíme vás s akcemi, které pro vás se Spolkem KAMARÁD připravujeme, nabídneme vám zajímavé měsíční dekorace a na závěr vždy něco málo pro volné chvílky 😊😊😊.

AKCE A SOUTĚŽE DDM



ŘÍJEN 2020

Datum	Akce
od ČT 1. 10.	<u>ZAHÁJENÍ ČINNOSTI ZÁJMOVÝCH KROUŽKŮ</u>
 měsíční soutěž	<u>SBĚR KAŠTANŮ A ŽALUDŮ</u> zapoj se do soutěže o „nejlepšího sběrače“ podzimních plodů <i>* malá budova DDM</i>
od PO 12. 10.	<u>DOČASNĚ POZASTAVENA ČINNOST VŠECH KROUŽKŮ a KLUBŮ.</u>
od 26. 10. – 30. 10.	<u>PODZIMNÍ PRÁZDNINY</u>

POZNÁMKA pro luštitelé:

Vyluštěné tajenky můžete do konce měsíce října posílat na e-mail: ddm2@zs-trest.cz



Ve spolupráci s Mysliveckým spolkem Stráň Hodice opět budeme v tomto školním roce, v měsíci říjnu, **sbírat kaštiny a žaludy** pro lesní zvířátka.

Doufáme, že i letos se najdou **skvělí sběrači**, které za jejich píli odměníme. A i když nebude za 1. místo nový automobil značky ŠKODA, určitě vaši snahu ocení především lesní zvířátka, kterým budou kaštiny a žaludy jistě chutnat. Myslivec pan Roman Navrátil se postará o to, aby se nasbírané žaludy a kaštiny ke zvířátkům dostaly.

A za to mu samozřejmě také moc děkujeme 😊😊😊.

V době nouzového stavu můžete nosit kaštiny a žaludy do domečku ve dnech od PONDĚLÍ do PÁTKU, od 8.00 – 14.00 hodin, stará budova, vchod mezi kontejnery. V době podzimních prázdnin se kaštiny a žaludy nevybírají. Pokračovat budeme ještě první týden v listopadu. Děkujeme 😊😊😊.

HODNOTÍME:



A jaké akce proběhly v měsíci září?

Projektový den mimo SVČ jsme zorganizovali především pro žáky z 2. ročníků. Tentokrát jsme se společně vydali do Slavonic. I přes covidovou situaci jsme se ve středu 24. září sešli na vlakové zastávce v Třešti a natěšení razili vpřed dobrodružství. Program pro nás připravila Mgr. Olga Žampová ze Spolkového domu Slavonice spolu se Spolkem Slavonická renesanční společnost, o.p.s.



Cílem vycházky po Slavonicích byly hledáčky s příběhem, tentokrát na motivy pověsti „JAK GRÁZL VYLOUPIL MĚSTSKOU POKLADNU“.



Následná vycházka byla doplněna návštěvou atelieru akademické malířky Zuzany Krajčovičové, kde si žáci v rámci kreativní dílny vyrobili látkové prostírání, zdobené razítkovou technikou.

Projektový den byl doplněn prohlídkou náměstí. Venkovní pobyt jistě prospěl nejen všem zúčastněným žákům, ale i samotným pedagogům.

Druhou zajímavou akcí byla dvouhodinová beseda v rámci komunitně osvětových setkání s ukázkou pozemních a leteckých dronů.



Akce se uskutečnila na venkovním hřišti s umělým povrchem, kam za námi přijel pan Matěj Hink, který s sebou přivezl i modely leteckých a pozemních dronů, jejichž technologii se věnuje již pět let. Vysvětlili jsme si funkci těchto oblíbených skoro hraček.

Matěj dětem ukázal, s jakými druhy se mohou setkat a na závěr si všichni přítomní mohli vyzkoušet manipulaci s jednotlivými drony. Na tuto část se těšili zejména nejmladší ze zúčastněných posluchačů. Beseda byla doplněna i zajímavou videoprojekcí. Podívat se přišli nejen rodiče s dětmi, ale i ostatní z řad třešťské veřejnosti.



Za zajímavou besedu DĚKUJEME!!!

Na konci měsíce jsme stihli ještě jednu akci pro naše nejmladší.



Zábavné odpoledne pro prvňáčky jsme zorganizovali ve středu 30. září a zasoutěžit si přišlo 32 prvňáčků I. a II. oddělení školní družiny. Žáci se pod vedením paní vychovatelky Jaroslavy Hronové a Lucie Maryškové rozdělili do čtyř družstev. V sále pohybové výchovy připravila asistentka pedagoga paní Monika Pivoňková čtyři sportovní stanoviště, na kterých si žáci mohli vyzkoušet své tělesné zdatnosti. Všichni bojovali, co jim síly stačily. A jak to všechno dopadlo?

1. místo získala **Sofinka Langová, 1.B**
 2. místo obsadila **Barča Zídková, 1.B**
- a na krásném 3. místě skončila **Emička Matýsková, 1.C**

Všem vítězům blahopřejeme 😊😊😊.




A co pro vás v tomto měsíci ještě máme?

Ráda bych vám nabídla několik zajímavých nápadů, které ocení především starší žáci. Myslím si, že tyto činnosti zvládnou i ti mladší za pomoci svých starších sourozenců.

1. VĚNEC

Šípkové plody svou barevností rozzáří i obyčejné dveře, okno nebo parapet. Pokud se nám červená barva šípků líbí, zkusme je přidat na věneček a omotejme je barevným drátkem. Pro větší kontrast můžeme uvázat i skleněné ozdoby nebo ptáčky ušité z plsti. Šípkový věneček nám na dveřích vydrží až do prvních mrazíků, pak už bude nutné ho zaměnit za adventní, který vydrží i chladnou zimu. Usušíme si několik plodů do čaje, které se v zimě určitě hodí.



2. JEDNODUCHÉ LISTY

Papírové pozdravy, přáníčka, jmenovky a gratulace mají být vždy originální - s puncem ruční výroby, tak mají nevyčísitelnou hodnotu, která vždy obdarované potěší. Připravíme si několik přáníček s vystřiženými listy, které nalepíme na přední



stranu. Dovnitř už stačí jen napsat milý vzkaz a přání. Stejným způsobem můžeme vyzdobit i slavnostní stůl, kde listy poházíme po stole nebo je ve zmenšené podobě zavěsíme na skleničky či položíme pod talířky. Listy lze snadno vyměnit za motiv kytičky, dýně nebo zvířátka.

3. JIŘINY (DAHLIA)

Není typičtější rostlina podzimu než jiřina. Pestré květy nás dokonale upozorňují, že podzim už je tady! Dnes se dají zakoupit i různé nízké kultivary, které jsou vhodné do truhlíků na okna, balkony a terasy. Motiv květu je velmi snadný ke kreslení, můžeme si tak připravit různé dekorace na dřevo či textil. Bílá plátěná taška je pokreslená v přední části - použijme barvy na textil, které po zaschnutí ještě zafixujeme žehličkou (postupujeme podle návodu, který je uveden na obalu barev). Vyzdobit jiřinou si můžeme i různé krabičky na dárky nebo krabičky na drobné dekorace.



4. CAPPUCCINO

250 ml silné černé kávy, 6 žloutků, 200 g moučkového cukru, 250 ml smetany ke šlehání

Ve vodní lázni ušleháme žloutky spolu s 200 g cukru, odstavíme a za stálého míchání necháme vychladnout. Poté přilijeme černou kávu a vmícháme poloviční množství ušlehané smetany. Nápoj nalijeme do šálek a necháme zamrazit tak, abychom získali kávovou tříšť. Zbytek ušlehané smetany pak rozdělíme na zmrazené cappuccino. Před podáváním můžeme cappuccino poprášit kakaem nebo mletou skořicí.



A na závěr - 100 prima her pro volné chvíle


Najdi slova z dané skupiny začínající určeným písmenem:

(jsou možná různá řešení)



	MĚSTA	POVOLÁNÍ	JMÉNA
L			Lenka
M	Mnichov		
S		sklenář	
T			
D			
V			
P			
R			
B			

	ROSTLINY	ZVÍŘATA	VĚCI
V	vrba		
J			
L			látka
S			
B			
T			
D		dikobraz	
H			
R			
P			



Napiš každé z těchto čísel na správné místo v tabulce:

- | | | | |
|----|-----|----------------|-------|
| 09 | 75 | 570 | 5093 |
| 17 | 84 | 746 | 6561 |
| 21 | 88 | 763 | 9044 |
| 23 | 148 | 804 | 9741 |
| 25 | 187 | 868 | 9844 |
| 38 | 189 | 922 | 10787 |
| 44 | 290 | 926 | 27122 |
| 47 | 330 | 2074 | 30856 |
| 48 | 559 | 4331 | 49444 |
| 57 | 569 | 4514 | 58994 |

~~73651~~
94654
88399061



	9	2	2						
								7	
								3	
								6	
								5	
								1	



Spoj jednou čarou čísla od 1 do 50 a dodržuj přitom číselné pořadí. Čísla musí jít přesně za sebou. Začni u tučně vyznačené jedničky.

12	4	3	11	6	5	4	4	2	1
4	2	4	3	7	4	2	3	4	3
8	7	8	8	8	5	2	8	6	5
13	8	9	7	2	16	14	15	31	18
9	10	9	8	15	16	17	18	19	20
11	5	13	14	11	17	21	21	20	22
11	12	13	25	24	17	18	21	20	21
23	22	26	25	25	23	22	19	11	9
24	27	27	25	26	26	25	24	23	32
33	26	33	26	27	45	22	40	32	33
36	29	31	30	29	28	36	35	34	40
34	32	31	46	35	40	37	38	40	40
35	32	33	34	32	36	38	43	39	41
34	36	37	49	48	46	49	44	43	42
49	40	50	5	47	30	45	46	47	20

