

*Dům dětí a mládeže Třešť
a Spolek Kamarád při DDM v Třešti*



PROSINEC 2020

KAMARÁD



*Měsíčník zábavy, rad, poučení,
informací, soutěží a mnoha
dalších zajímavostí*

Kontakt: telefonní číslo 567 224 986
e-mail: ddm2@zs-trest.cz
webové stránky: www.zs-trest.cz

Ahoj kamarádi,

konečně se nám blýská na lepší časy. Od pondělí 7. prosince můžeme obnovit činnost zájmových kroužků a klubů na našem domečku. Sice zatím jen ve skupinách do deseti dětí pro vnitřní prostory, ale to vůbec nevádí.

Sledujte naše webové stránky, kde získáte bližší informace.

*A po tomto tolik očekávaném zahájení činnosti zájmových kroužků a klubů nás čekají **Vánoce**, na které se všichni moc těšíme.*

*Ať Vánoce jsou pro vás dnem,
kdy se vám splní sen za snem,
to vám přejeme ze srdíčka
a nový rok ať vás hýčká.*

přejí Mirča a Rend'a




POZNÁMKA pro luštitelé:






Vyluštěné tajenky můžete posílat do 18. prosince na e-mail: ddm2@zs-trest.cz, nebo podepsané (jméno, třída) vhodit do poštovní schránky u našeho domečku.

Na každého luštitelě čeká sladká odměna 😊😊😊.

AKCE A SOUPEŤE DDM



PROSINEC 2020

Datum	Akce
 <p>do pátku 11. 12.</p>	<p><u>VÁNOCE A JÁ</u> Výtvarná soutěž pro všechny kamarády, kteří chtějí svými výkresy přispět k vánoční výzdobě našeho domečku. Žáci mohou odevzdat své kreativní práce do pátku 11. 12. 2020. <i>* kancelář DDM</i></p>
<p>do pátku 18. 12. měsíční akce</p> 	<p><u>VÁNOČNÍ SBÍRKA PRO OPUŠTĚNÉ PEJSKY</u> - granule, kostičky, kapsičky, psí salámy, hračky, deky, pelíšky můžete nosit nejpozději do pátku 18. prosince do kanceláře DDM. Za všechny opuštěné pejsky předem „DĚKUJEME“.</p>
 <p>pondělí 14. 12.</p>	<p><u>ZAHÁJENÍ VÁNOČNÍ VÝSTAVY</u> Přehlídka výtvarných a rukodělných prací s vánoční tematikou je určena kolektivům dětí z MŠ, žákům ZŠ a ZUŠ v Třešti. Instalace výstavy od 15.00 hodin. Účast na výstavě je zcela dobrovolná. * Vývoj Třešť, oděvní družstvo</p>
<p>sobota 12. 12.</p> 	<p><u>LESNÍ VÁNOČNÍ NADÍLKA (ŠABLONY II)</u> Společně připravíme lesním zvířátkům vánoční stromeček a za odměnu si opečeme na hodickém nádraží špekáček. odjezd vlakem ze zastávky Třešť–město ve 13.09 hodin návrat pěšky v 15.30 hodin opět na vlakovou zastávku <i>* pod Čertovou skálou v Hodicích</i></p>
 <p>pondělí 28. 12.</p>	<p><u>VÁNOČNÍ KUFROVÁNÍ (ŠABLONY II)</u> Orientační putování uličkami města Třešť. Akce proběhne od 9.00 – 11.00 hodin. Odměnou malé občerstvení. <i>* start DDM Barvířská 30</i></p>



Jaké jsou výsledky našich doplňovaček z minulého čísla?

Tvým úkolem je odhalit názvy 10 povolání podle tajného kódu:
A = 1, Á = 2, B = 3, C = 4 atd.

Aby se ti úkol dobře řešil, máš dole napsanou celou abecedu.

25 23 19 15 4 15 29 31 1 **POLICISTA**
 31 15 29 18 1 28 **TISKAR**
 19 9 18 1 28 **LEKAR**
 36 39 6 1 36 1 31 8 19 **VYDAVATEL**
 18 1 6 8 28 21 16 18 **KADERNÍK**
 1 6 36 23 18 2 31 **ADVOKÁT**
 27 39 3 2 28 **RYBÁŘ**
 41 8 20 10 6 10 19 8 4 **ZEMĚDĚLEC**
 23 30 8 31 28 23 36 1 31 8 19 **OSTRÁVATEL**
 20 1 19 16 28 **MALÍŘ**

A, Á, B, C, Č, D, ě, E, É, F, G, H, CH, I, Í, J, K, L, M, N, Ň, O, Ó, P, Q, R, Ř, S, Š, T, Ť, U, Ú, V, W, X, Y, Z, Ž

Jdi po šipkách a najdi názvy 4 povolání.
První písmeno každého názvu je v rohu mřížky.

K KADERNÍK
P PROFESOR
V VYCHOVATEL
K VYARISTA

Doplň samohlásky a objevíš jména 15 zvířat.

1	SLN	SLOM
2	KL	KOALA
3	GRL	GORILA
4	ŽRF	ZIRAFÁ
5	KRKDL	KROKODÝL
6	BZN	BIZON
7	PC	OPICE
8	VVRK	VEVERKA
9	VLBLD	VELBLOUD
10	KBR	KOBRÁ
11	HN	HYENA
12	TGR	TYGR
13	ŠMPNZ	SIMPANZ
14	LPRD	LEOPARD
15	ZBR	ZEBRA

ZAJÍMAVOSTI VE SBĚRU KAŠTANŮ A ŽALUDŮ

Jste zvědaví, kdo letos vyhrál naší říjnovou soutěž ve sběru kaštanů a žaludů? Nebudu vás dlouho napínat. Celkem se nasbíralo **1 154 kg** kaštanů a **40 kg** žaludů.



A kdo se o to nejvíce zasloužil?

KAŠTANY

1. místo Denis KAMITZ - **468 kg**
2. místo Jakub KAMENÍK - **248,5 kg**
3. místo František VIKTORIN - **179 kg**

ŽALUDY

1. místo Adéla NEVRKLOVÁ - **40 kg**

Odměnu získají i další sběrači, kteří nelenili a přinesli nemalé množství kaštanů:

4. místo Matěj a Filip NAVRKALOVI - **103 kg**
5. místo Jan KREJČÍ - **67 kg**
6. místo Karolína KOPEJTKOVÁ - **45 kg**



Všichni výherci získávají POUKAZ na čerpání odměny ve Velkoobchodě Heva Třešť, kde si mohou svou odměnu vybrat dle vlastního výběru.


Za nasbírané kaštiny a žaludy moc děkujeme!!!

Další nápady na poslední měsíc v tomto kalendářním roce 2020.

1. VÁNOČNÍ OZDOBY

MATERIÁL: polystyrenové koule, ostrý nůž, barevné lesklé tkaniny, stuhy, lepidlo.

Jednoduchým způsobem si můžeme připravit opravdu originální ozdoby. Polystyrenovou kouli nařízneme ostrým nožem na pravidelné díly a nastříháme si látku tak, abychom ji mohli do otvorů zasunout (falešný patchwork). Můžeme si pomoci i nožičkem, protože látka musí být dobře napnutá. Takto pokryjeme celou kouli. Nakonec mezery mezi jednotlivými spoji zakryjeme lesklou stuhou a ponecháme její konec delší pro zavěšení na vánoční strom. Takto si připravíme ozdoby podle našich představ - správným výběrem látek docílíme luxusních ozdob.




2. DÁRKY

Vánoční strom, svíčky, adventní věnec, jmelí a dárky - symboly Vánoc, které dělají Vánoce ještě krásnější. Správné zabalení dárků vypovídá i o tom, jak moc nám na obdarovaném záleží. Dárek zabalený s láskou vypadá na první pohled velmi pečlivě a slavnostně. Pokud ovšem nepatříme mezi ty, kteří si na dokonalé zabalení potrpí, můžeme před Vánocemi využít balicí služby, kde nám dárečky úhledně připraví! Ovšem ty, které si zabalíme doma, budou mít originální obal. Vyzkoušejme zabalit dárky do barevné látky - stačí polepit spodní díl krabice lesklou tkaninou a dárek vložit do ušitého sáčku - ten celý vložíme do krabice a horní část svážeme. Můžeme nakonec přidat i drobné ozdoby a dekorace.



3. ZDRAVÉ BRUSINKY

Červené kuličky brusinek jsou velmi zdravé, a navíc dobře tvárné. Dají se snadno navlékat na drátek či stuhu, a tak mohou zdobit nejen vánoční stůl, ale i drobné dárky a dekorace. Vypadají velmi krásně i na adventních věncích či jako ozdoba květináčů. V předadventním období je můžeme zakoupit i čerstvé, a tak oceníme jejich velké množství



přírodních látek, stopových prvků a vlákniny, navíc snižují hladinu cholesterolu v krvi a obsahují karoten, který chrání imunitní systém. Můžeme si z nich připravit i chutný kompot, kde brusinky vložíme do hrnce spolu s cukrem a trochou vody - podusíme a naplníme do sklenic. Sterilujeme je asi 12 - 15 minut při teplotě 85 °C.

4. STŘÍBRNÁ HVĚZDA

Materiál: alobal, obyčejná tužka, provázek, nůžky.

Možná si všichni pamatujeme hvězdičky zavěšené na školní besídce, které jsme vyráběli ve školní družině. Dnes si jejich výrobu můžeme opět připomenout. Z alobalu si nastříháme kolečka, která po obvodu nastříháme na 8 dílků tak, abychom je neprostříhali až do středu. Obyčejnou tužku položíme vždy k okraji a alobal podle ní ohneme. Vznikne nám krásná špička kopírující naši tužku. Tak postupujeme po celém okraji. Připravíme si tímto způsobem koleček několik - čím více, tím bude naše ozdoba bohatší. Všechna hotová kolečka položíme na sebe a středem provlékneme jehlu s nití a stáhneme - stříbrná hvězda je hotová!



4. VĚNEČKY Z ODPALOVANÉHO TĚSTA

1/4 l vody, sůl, 4 vejce, 100 g tuku, 150 g hladké mouky

KRÉM: 4 žloutky, 1/4 l mléka, 2 lžíce rumu, 30 g škrobové moučky, 80 g moučkového cukru, 1 balíček vanilinového cukru, 2 lžíce másla.

Do vody dáme sůl, tuk a přivedeme k varu. Stáhneme z ohně a postupně zapracujeme mouku. Opět vrátíme na plotnu a za stálého míchání propařujeme, dokud se nám těsto neodděluje od stěn. Poté ho přendáme do misky a po vychladnutí do něj postupně zašleháme jedno vejce po druhém. Těstem naplníme sáček a na vymazaný plech nastříkáme věnečky, upečeme, a ještě teplé rozkrojíme. Naplníme krémem a opět spojíme. Krém si připravíme uvařením na hustý krém žloutků s mlékem, škrobovou moučkou a cukrem. Po vychladnutí zašleháme tuk a rum.



A máme tu závěr - 100 prima her pro volné chvíle

Vepiš správná čísla do prázdných políček tak, aby všechny výpočty byly správné:



8	+		=	
=	■	=	■	+
	=		-	8
-	■	-	■	=
4	=		-	16


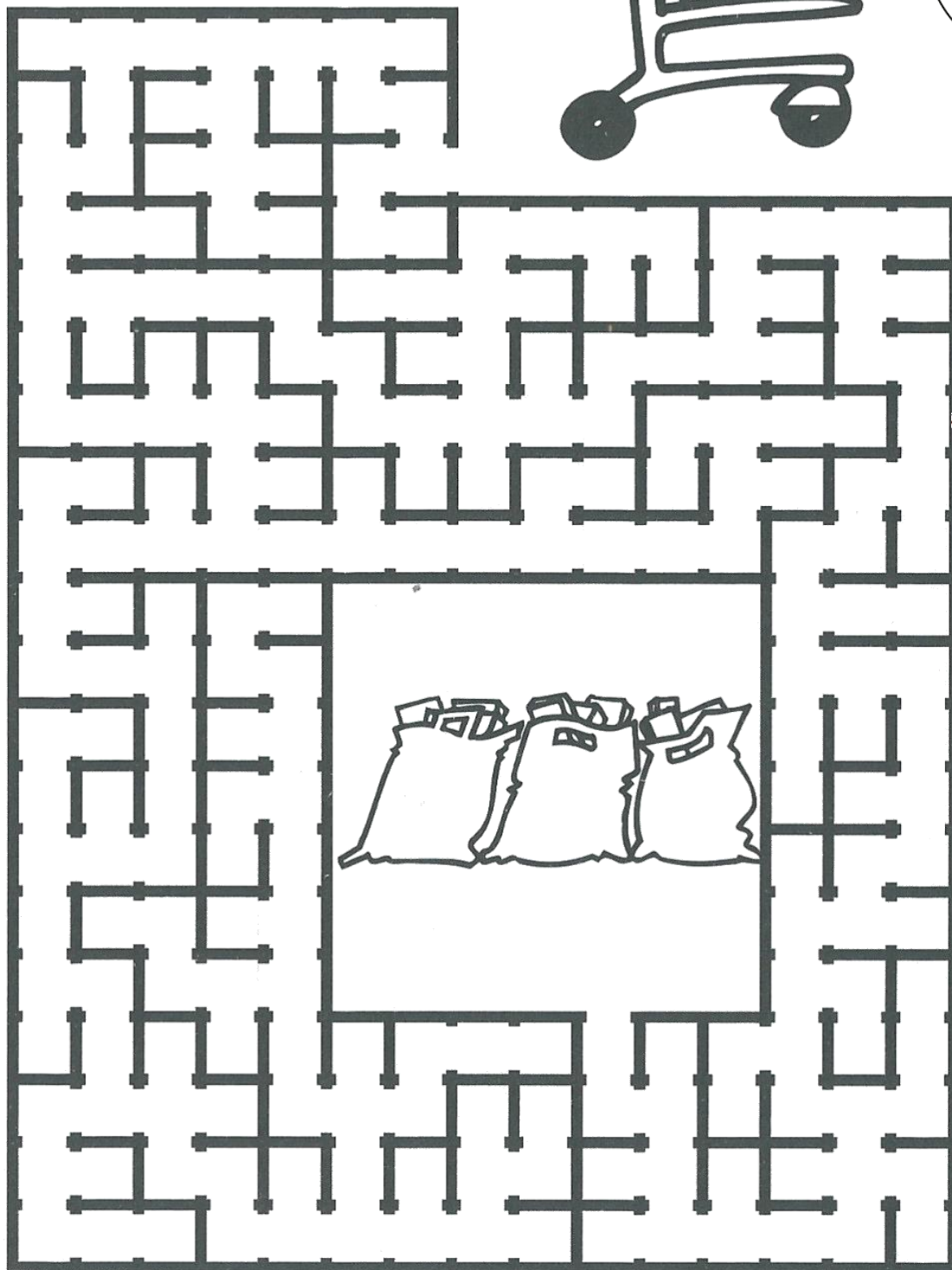
4	=		x	2
+	■	-	■	+
	-		=	
=	■	=	■	=
18	-	2	=	

5	+		=	9
=	■	+	■	-
	-	4	=	
-	■	=	■	=
	=		-	6

3	:		=	
=	■	-	■	=
	-	2	=	8
-	■	=	■	-
	x	1	=	



Najdi správnou cestu tímto bludištěm:



Doplň jména hudebních nástrojů do této křížovky:

Klarinet


SAXOFON



Kytara

TRUMPETA

Housle



Piáno

Harmonika



Flétna