



KAMARÁD



*Měsíčník zábavy, rad, poučení,
informací, soutěží a mnoha dalších
zajímavostí*

Kontakt:

telefonní číslo 567 224 986

e-mail: ddm@zs-trest.cz

webové stránky: www.zs-trest.cz



Milí kamarádi,

asi jste si všimli, že do Vánoc zbývá opravdu už jen pár dnů. Prosinec je měsícem očekávání. Čekáme a těšíme se na Mikuláše, a ještě větší očekávání spojujeme právě se Štědrým večerem. Všichni milujeme slavnostní atmosféru u krásně prostřeného stolu, koledy, stromeček, cukroví a dárky. Udělá ten můj dárek radost, potěší obdarovaného, a co najdu pod stromečkem já sám?

A věřte nebo ne, i my se těšíme na Vánoce.

Přejeme štěstí, lásku, úsměv na tváři, ať se Vám v novém roce všechno vydaří.

Ať jsou Vaše Vánoce opět ty nejkrásnější.

Mirča a Rend'a

*Hvězdička stříbrná dopadla na zem
a všechno kolem nás mění se rázem.*

*Hvězdička stříbrná jehličím zvoní,
v zavřeném pokoji zvoneček zazvoní.*

*Hvězdička stříbrná na okno zat'uká,
jaká má tajemství pro holku, pro kluka?*

*Hvězdička stříbrná nám zase po roce
přináší stromeček, přináší Vánoce.*



AKCE A SOUČTĚŽE DDM



PROSINEC 2018



| Datum | Akce |
|--|---|
| 1.12.  | <u>NÁVŠTĚVA VODNÍHO RÁJE S FIT PROGRAMEM</u> akce je určena pro plavce od 1. – 9. ročníku odjezd v 7.30 hodin z autobusové zastávky v Třešti návrat kolem 10.30 hodin opět na autobusovou zastávku v Třešti * vybíráme poplatek 50,- Kč |
| 4.12.  | <u>ČERTO VÁNÍ</u> určeno pro žáky od 1. – 5. ročníku začínáme v 16 hodin nezapomeň oblek nebo masku „Čerta“ * Kulturní dům Třešť |
| 5.12.  | <u>MIKULÁŠSKÝ TURNAJ VE VYBÍJENÉ</u> s FIT programem pro děti sportovní odpoledne pro žáky 3. – 5. ročníků začínáme ve 13.30 hodin * tělocvična ZŠ |
| 7.12.  | <u>ŠKOLNÍ VÁNOČNÍ JARMARK</u> stánky s výrobky žáků, vánoční kavárnička ... od 15.30 – 19.00 hodin * jídelna ZŠ |
| 8.12.  | <u>TŘI OŘÍŠKY PRO POPELKU</u> muzikál nejen pro děti * Kongresové centrum Praha |
| 15.12. | <u>DISNEY On Ice 2018</u> největší světová rodinná lední revue od 14.00 hodin * Tipsport Arena Praha |
| 17.12.  | <u>VÁNOČNÍ VÝSTAVA</u> přehlídka výtvarných a rukodělných prací s vánoční tematikou, určena nejen jednotlivcům, ale i kolektivům dětí z MŠ, žáků ZŠ Třešť, Hodic a ZUŠ. instalace výstavy: od 15.00 hodin * Vývoj Třešť, oděvní družstvo |
| do 17.12.  | <u>VÁNOČNÍ SBÍRKA PRO OPUŠTĚNÉ PEJSKY</u> granule, kostičky, kapsičky, psí salámy, hračky, deky, pelišky Můžete nosit nejpozději do pondělí 17.12. do kanceláře DDM Předem za pejsky „DĚKUJEME“ |
| do 18.12.  | <u>CELOROČNÍ SOUČTĚŽ 3. kolo</u> časopisu Kamarád s názvem ROK V PŘÍRODĚ, splněné úkoly mohou žáci vřazovat do <u>SCHRÁNKY DDM</u> , na 1. stupni ZŠ nebo přinést k nám na Domeček. |
| 19.12.  | <u>LESNÍ VÁNOČNÍ NADÍLKA</u> společně připravíme lesním zvířátkům vánoční stromeček a za odměnu si opečeme na hodickém nádraží špekáček odjezd vlakem ze zastávky Třešť–město ve 14.35 hodin návrat v 16.27 hodin opět na vlakovou zastávku * Čertova skála“ v Hodicích |
| 27.12.  | <u>VÁNOČNÍ KUFROVÁNÍ S FIT PROGRAMEM</u> orientační putování po Třešti od 9.00 – 11.00 hodin * start DDM Barvířská 30 |

Celoroční hra „ROK V PŘÍRODĚ“ 3. část



„PROSINEC je měsícem JEHLIČNATÝCH STROMŮ“.

Dalo by se říct, že druhá polovina posledního měsíce v roce – **prosinec** – je provoněná jehličím smrků, borovic a jedlíček, které si kupujeme domů jako vánoční stromečky. A tak se vlastně každý z nás s nějakým „jehličnanem“, jak se zkráceně jehličnatým stromům říká, v této době setkáme. Máme tak možnost si, v klidu domova či ve škole, zblízka prohlédnout malý jehličnan, který dlouhou dobu rostl v lese.

Jehličnaté stromy rostly na Zemi dávno před tím, než se tu objevili lidé. Patří tak mezi nejstarší rostliny. Bezpečně je poznáme hlavně podle toho, že mají tenké jehličkovité listy. Jehličí je tuhé a pokryté voskovou vrstvou. Ta chrání jehličí před vyschnutím. Na větvích jehličnanů rostou šišky, ve kterých se ukrývají semínka. V některých jehličnatých lesích panuje šero a až „ohlušující ticho“. Vysoké stromy totiž propouštějí méně světla. Zem pod nimi pokrývá silná vrstva jehličí.

Presvědčit se o tom můžeme při přírodovědné vycházce – a to 19. prosince, kdy se vydáme do nedalekého lesa, abychom připravili vánoční nadílku i pro lesní zvířátka.

Pokud budete mít zájem, chuť a náladu, můžete se k nám přidat ☺☺☺

Více informací najdete na webových stránkách a plakátech DDM.

1. úkol:



Tentokrát to nebude básnička, ale úkol vhodný spíše do pracovních činností. Pokud rád/a pracuješ s papírem, nůžkami, lepidlem či jiným materiálem, zkus vyrobit **ORIGINÁLNÍ PRÁNÍ**, kterým můžeme potěšit někoho, kdo si to opravdu zaslouží!

Vyrobené „PRÁNÍČKO“ přines k nám do domečku a darujeme ho někomu, kdo si to zaslouží. Vždyť v našem okolí je mnoho „lidiček“, kteří jsou na Vánoce sami a nemají nikoho, kdo by je potěšil, třeba jen malým vánočním dárkem.

2. úkol: **STROMEČEK Z NAŠEHO NÁMĚSTÍ – vánoční vyrábění**

Na příchod Vánoc se chystáte nejen Vy děti, my dospěláci, ale i města, městečka a vesnice. Většina náměstí, obchůdků a výloh je krásně osvětlena, vyzdobena vánočním stromečkem a betlémem. Vytvoříme si vánoční městečko se stromečkem uprostřed náměstí. Pokud budete mít chuť, můžete si vytvořit obrázek svého vlastního „domečku“ i se stromečkem, který zde máte nazdobený. Záleží na Vás a Vaší fantazii.



Výtvarné práce budou pěknou vánoční dekorací u nás na „DOMEČKU“.

VÝTVARNÝ MATERIÁL:

čtvrtka nebo karton (A4, A3), zbytky různých vánočních papírů s drobnějším vzorem, barevné papíry (podle barevného ladění vánočních papírů), a pokud nemáte stříbrný nebo zlatý papír, postačí obyčejný alabal

POMŮCKY A NÁČINÍ:

nůžky, tyčinkové lepidlo, gelový fix – stříbrný, zlatý nebo bílý

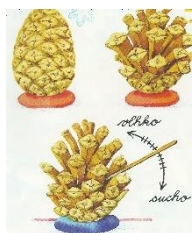
PRACOVNÍ POSTUP:

1. Ze zbytků vánočních a barevných papírů vystříhajte věže, domečky, kostelíky, uličky, podloubí apod. Kombinujte vzorované a jednobarevné papíry.
2. Vystříhnete také velký vánoční strom, umístěte ho doprostřed zvoleného formátu a kolem začnete rozmisťovat jednotlivé domečky. Zatím nelepte.
3. Pokud plochu rovnoměrně zaplníte a domečky uspořádáte podle vlastní představy, můžete tvary nalepit.
4. Po nalepení všech prvků dozdobte domečky zlatým papírem, alobalem nebo dokreslete fixou (věžičky, detaily na fasádě, ozdoby na stromečku apod.). Nakonec můžete dodělat ještě sněhové vločky pomocí temperových barev a otisků prstů. Městečko nebo Váš dům či ulice jsou hotové a Vánoce mohou přijít.

POKUS, který si můžeš vyzkoušet doma nebo se svými kamarády ve třídě.

JAK ŠIŠKY PŘEDPOVÍDAJÍ POČASÍ

K tomuto našemu pokusu se šiškami potřebujeme smrkové nebo borovicové šišky. Že je nemáte? Nevadí. Stačí, když zajdete do lesa a nějaké tam najdete. Šišky totiž dokážou „předpovídat“ počasí a my je budeme potřebovat k výrobě jednoduchého *barometru a hygrometru*.



A co to vlastně šišky jsou? Jsou to plody jehličnatých stromů. Jsou tvrdé a pokryté šupinami. Barvy šišky se v průběhu roku mění: nejprve je šiška zelená a když je zralá, zhnědne. Jsou různě velké a mají různé tvary.

Za chladného počasí (a v dešti) jsou šišky neprodyšně uzavřené. V suchu a teple se naopak začnou otevírat. Šišky se otevírají a trousí ze sebe semena pouze za suchého počasí. Pokud má přijít déšť nebo mráz, zase se uzavřou. A jsme u našeho pokusu!!!

K pokusu použijeme třeba borovicovou šišku. Když ji ve třídě položíme na okenní parapet – k topení – šiška se rozevře. Když ji na chvíli ponoříme do vody, uzavře se. Pokus můžeme několikrát opakovat a šiška se pokaždé bude chovat stejně.

BAROMETR

BAROMETR – je jednoduchý přístroj (trošičku připomíná budík) k měření tlaku vzduchu. Když je venku hezky, ručička na barometru stoupá. Když je venku ošklivě a prší, ručička klesá dolů. O šiškách víme, že se otevírají a zavírají podle toho, zda jsou v teple, anebo v chladu.

Potřebujeme: borovicovou nebo smrkovou šišku, modelovací hmotu (plastelínu), malý nožík

JAK si barometr vyrobíme: Šišku, její širší stranu upevníme do plastelíny jako do stojánku. Pak ji dáme ven do stínu. Budeme sledovat, jestli je otevřená nebo zavřená. Kontrolujte ji každý den, jak vypadá, když bude hezky a sluníčko, měla by být otevřená. V opačném případě zůstane zavřená. Teď v prosinci nemusí venku „šiškový“ barometr fungovat. Pokus s ním můžete zopakovat na jaře.

HYGROMETR

HYGROMETR – je přístroj, který měří vlhkost vzduchu. Někdy bývá společně s BAROMETREM na jedné desce a dost se mu vzhledem podobá. Ručička na něm se také pohybuje „sem a tam“ podle toho, jakou vlhkost vzduch má. Šupiny borovicových šišek se v suchu otevírají a ve vlhku zavírají. Této jejich vlastnosti využijeme a sestrojíme si jednoduchý měřič vlhkosti vzduchu – hygrometr.

Potřebujeme: šišku z borovice, karton, dlouhou třísku, tužku

JAK hygrometr vyrobíme: Do vhodného místa mezi šupinami šišky zabodneme tenkou třísku – dostatečně dlouhou, aby její konec mohl ukazovat určitou odchylku. Na tužší papír nakreslíme jednoduchou stupnici a připevníme ji na stěnu za poličkou. Šišku postavíme k papíru s načrtnutou stupnicí a hygrometr je hotov.

POJĎ SI ZAHRÁT, ZACVIČIT


A protože jste byli moc šikovní, zahrajeme si jednoduchou hru. Určitě si ji můžete zahrát i ve školní družině.

SMRKOVÁ HONIČKA

Počet hráčů: skupina, třída

Bez pomůcek

Hráči běhají ve vymezeném herním prostoru. Jeden z hráčů má „babu“ – honí ostatní. Koho se dotkne, ten si sedne do dřepu – opadlo mu jehličí. Můžeme stopovat, za jakou dobu opadají všechny smrky. Hru několikrát opakujeme. V každém kole se mění úloha honiče.



OŽIVLÁ BOROVICE

Počet hráčů: skupina, třída

Bez pomůcek

Hráči se rozestoupí po celé herní ploše. Jeden hráč sedí uprostřed ve dřepu. Představuje jehličnatý strom – třeba borovici. Ostatní hráči postupně přistupují k borovici a dotýkají se jí. Hráč – představující borovici – „obživne“ a snaží se hráče chytat oběma rukama. Koho se jen dotkne, s tím si vymění úlohu.




ZDOBÍME STROMEČEK

Počet hráčů: skupina, třída

Pomůcky: malé míčky, lano – švihadla

Hráči stojí na jedné straně tělocvičny. Na druhé straně pomocí lana či švihadel vyznačíme stromeček. Vedoucí hry drží v ruce koš s malými míčky, které vysype na zem. Poté dá pokyn: „ZDOBÍME STROMEČEK“. Hráči začnou míčky sbírat a nosit je do vyznačeného stromku. Míčky se nosí po jednom. Každý hráč si nasbírané míčky počítá. Vítězem se stává ten, který nasbíral a ozdobil „lanový“ či „švihadlový“ stromeček největším počtem míčků. Hru můžeme opět několikrát opakovat.





RYBÍ VÁNOCE

Na Vánoce kapr zpívá,
kapr zpívá v potoce:
Přeje rybám šťastné svátky
a veselé Vánoce.








Zpívá okounům a pstruhům,
karasům a bělicím,
štikám, úhořům i sumcům,
rakům, čolkům, ústřicím.

Zpívá žábám, škeblím, krabům,
aby byli veselí.
Ti, co byli nejhodnější,
Ježíšek jim nadělí.

Nadělí jim čistou vodu
v rybníku i v potoce,
aby měly všechny ryby
letos pěkné Vánoce.

**Doplni do křížovky názvy všech deseti ryb
a dozvíš se, která ryba nemá ráda Vánoce.**

Napsal a nakreslil: Karel Benetka



HODNOTÍME:



*A máme tu hodnocení. Že není co hodnotit? OMYL!!! Opět je spousta těch, kterým musíme poděkovat a jiné zase pochválit ☺☺☺
Ptáte se za co? Tak dávejte dobrý pozor!!!*

Nejdříve bychom chtěly pochválit naše pravidelné čtenáře a ty, kteří plní úkoly časopisu KAMARÁD. Jste „skvělí“ a máme vás za to rády. Ti nejvytrvalejší od nás získají na konci školního roku krásný dárek.

Nádherné listopadové ptáčky se podařilo vyrobit dětem z výtvarného kroužku v DDM. V současné době tvoří krásnou dekoraci na oknech klubovny.

Za zmínku stojí i tato téměř umělecká díla. Tito úžasní „opeřenci“ k nám přilétli v pátek 30. listopadu a poslali je k nám Anna a Marek Rosovi.



Moc za ně děkujeme.

Víme, že jste napnutí jak „kšandy“- „struny“ nebo tak něco. Naše říjnová soutěž o nejlepšího sběrače kaštanů a žaludů už má své vítěze. Víte, kolik jsme za tento měsíc nasbírali? Tak se pozorně dívejte a počítejte s námi:

Celkové množství nasbíraných kaštanů – **1921,2 kg**

Celkové množství nasbíraných žaludů – **446,4 kg**



Všem účastníkům děkujeme a vítězům blahopřejeme. Všichni jste byli neuvěřitelně houževnatí a vytrvalí.

Výsledná tabulka SBĚRU KAŠTANŮ A ŽALUDŮ

| POŘADÍ | JMÉNO | ROČNÍK | MNOŽSTVÍ KAŠTANŮ | POŘADÍ | JMÉNO | ROČNÍK | MNOŽSTVÍ ŽALUDŮ |
|--------|--|--------------|------------------|--------|--------------------------------------|------------|-----------------|
| 1. | ŠTĚPÁN KUBŮ | 1.C | 562,5 kg | 1. | NATÁLIE KAMENÍKOVÁ | 4.B | 206,4 |
| 2. | ADÉLA NEVRKLOVÁ DENIS KAMITZ | MŠ/HO 3.B | 366,0 kg | 2. | ANETA SCHILHABOVÁ MICHAL SCHILHAB | 3.C 3.C | 88,0 |
| 3. | ERIK SEBASTIÁN KUBŮ | 1.C | 298,0 kg | 3. | MATĚJ MARYŠKA | 4.B | 37,5 |
| 4. | VOJTĚCH ROD | 3.B | 120,0 kg | 4. | ŠTĚPÁN KUBŮ | 1.C | 33,0 |
| 5. | NATÁLIE KAMENÍKOVÁ | 4.B | 118,9 kg | 5. | MATYÁŠ LEITGEB MARTIN LEITGEB | 3.B 5.B | 25,3 |
| 6. | KAMARÁDI | | 77,0 kg | 6. | VOJTĚCH ROD | 3.B | 17,0 |
| 7. | RADKA KRÁLOVÁ JAN KRÁL | 5.A 4.C | 70,5 kg | 7. | DRAHUŠE ŠINDELÁŘOVÁ | 3.A | 13,0 |
| 8. | MICHAL ČECHÁK | 8.B | 47,2 kg | 8. | RADKA KRÁLOVÁ JAN KRÁL | 5.A 4.C | 10,0 |
| 9. | ANETA SCHILHABOVÁ MICHAL SCHILHAB | 3.C 3.C | 47,0 kg | 9. | ANETA METALOVÁ | 3.C | 8,2 |
| 10. | DRAHUŠE ŠINDELÁŘOVÁ | 3.A | 46,8 kg | 10. | TEREZA PÁRALOVÁ JAKUB PÁRAL | 4.A 1.A | 5,5 |
| 11. | ANNA ŘÍHOVÁ | 1.C | 40,3 kg | 11. | ANNA ŘÍHOVÁ | 1.C | 2,5 |
| 12. | MATĚJ NAVRKAL FILIP NAVRKAL | 1.B 5.B | 32,2 kg | | | | |
| 13. | TEREZA KNĚŽÍČKOVÁ KATEŘINA KNĚŽÍČKOVÁ | 2.B 6.B | 27,8 kg | | | | |
| 14. | MATĚJ MARYŠKA | 4.B | 13,2 kg | | | | |
| 15. | TEREZA PÁRALOVÁ JAKUB PÁRAL | 4.A 1.A | 11,8 kg | | | | |
| 16. | KAMILA BRILICOVÁ HEDVIKA BRILICOVÁ | 1.B 5.B | 9,6 kg | | | | |
| 17. | TEREZA KOUBOVÁ | 2.B | 9,5 kg | | | | |
| 18. | NIKOLA KRUŠANDLOVÁ | 1.A | 8,3 kg | | | | |
| 19. | TERETA HAMERNÍKOVÁ | 1.B | 8,0 kg | | | | |
| 20. | LUKÁŠ PÁRAL DOMINIK PÁRAL | MŠ 4.A | 4,1 kg | | | | |
| 21. | KAROLÍNA DUFKOVÁ | 3/HO | 2,5 kg | | | | |



A jdeme dál!!!

„TŘEŠŤSKÉ STRAŠENÍ + HALLOWEENSKÁ DÍLNIČKA“ 2.11.2018




Akce plná jak adrenalinu, tak strašidel se zajímavými kostýmy. V pátek 2.11. nás čekal den plný strašidel. Ve 14 hodin přišlo k nám do domečku téměř 80 dětí, které se svými rodiči a pod vedením paní učitelky D. FRANTOVÉ vyráběli z barevných papírů strašidelné rekvizity. Pomáhat přišlo i několik žáků ze sedmých. ročníků. Po dílničce následoval pohádkový film COCO v Kině Máj. Venku se mezitím setmělo a děti se už nemohly dočkat večerního putování třeštskými uličkami. Deseti stanovišti, na kterých čekali žáci převlečení do strašidelných kostýmů, museli projít všichni účastníci. Odměnou všem byla pizza, připravená v Kině Máj. A co dodat závěrem? Doufáme, že si děti tento den užily.

Moc děkujeme paní učitelce Mgr. D. FRANTOVÉ a žákům sedmých ročníků, bez nichž by se akce nemohla uskutečnit.

SOUTĚŽNÍ ODPOLEDNE S AZ KVÍZEM – 14.11.2018

Pyramida plná zajímavých otázek čekala ve středu, 14. listopadu, na žáky od 3.-5. ročníku. Poměřit si své síly přišly dvě desítky žáků. Některé otázky se zdály být jednoduché, jiné zase našim soutěžícím pořádně zamotaly hlavu. Po duelech přišlo semifinále a následovalo finále, do kterého se probjovali Andrea Penhakerová a Sebastián Mitiska. Po velmi napínavém souboji 1.místo získala Andrea Penhakerová, 4.C .



Oběma vítězům blahopřejeme, ostatním soutěžícím děkujeme za účast.

HVĚZDA ROKU 2018

14.11. v podvečer převzala Veronika Bartíková, 9.B z rukou pana starosty Ing. Vladislava Hynka a místostarostky Ing. Evy Požárové nejvyšší dětské ocenění HVĚZDA ROKU, které jí bylo uděleno za 1. místo na mistrovství České republiky lodních modelářů v kategorii EX-500 pro rok 2018.



Veronice gratulujeme a děkujeme za vzornou reprezentaci našeho domu dětí a mládeže a Města Třeště.

PŘEDADVENTNÍ SVĚTĚLKOVÁNÍ 24.11.2018



Příjemnou vánoční atmosféru přineslo Předadventní světélkování, které pořádalo Město Třešť a jeho návštěvníci si mohli v našich dílničkách zpríjemnit svůj čas tvořením. U stolečků našich lektorek se vystříдалo mnoho dětí a domů si odnášely vánoční dárek v podobě andálků, stromečků, rybiček nebo papírových hvězdiček.

PŘIPRAVUJEME:



*Dům dětí a mládeže, Spolek Kamarád, Město Třešť a Spolek rodičů a přátel
školy*

zvou žáky z 1. – 5. tříd na

“ČERTO VÁNÍ”



v úterý 4.12.2018 od 16 hodin do Kulturního domu v Třešti

Nezapomeň oblek nebo alespoň masku “ČERTA”

Těšit se můžeš na čertovskou diskotéku, soutěže i Mikulášskou nadílku ...

Základní škola Třešť a Dům dětí a mládeže Třešť

pořádají v rámci FIT PROGRAMU

* * *

MIKULÁŠSKÝ TURNAJ VE VYBÍJENÉ



ve středu 5.12.2018

od 13:30 do 16:00 hod v tělocvičně ZŠ Třešť



Turnaj je pro žáky třetích, čtvrtých a pátých ročníků.

Jednotlivé týmy se mohou hlásit do 30.11. 2018 v kanceláři DDM.



Dům dětí a mládeže Třešť spolu se Spolkem Kamarád Třešť

organizují

VÁNOČNÍ SBÍRKU PRO OPUŠTĚNÉ PEJSKY

*Svoje dárečky (granule, kostičky, kapsičky, psí salámy, psí hračky, deky, pelíšky atd.) můžete nosit do DDM
nejpozději do*

PONDĚLÍ 17. prosince 2018



*Děkujeme za naše čtyřnohé kamarády
z útulku v Polné,
kam budou Vaše dárky doručeny.*

* * *

**Dům dětí a mládeže Třešť a Spolek Kamarád Třešť za podpory Města
Třešť**

pořádají

TRADIČNÍ VÁNOČNÍ VÝSTAVU



SOUTĚŽ JE URČENA



- *kolektivům dětí z Mateřské a Základní školy v Třešti, Hodicích a Růžené*
- *zájmovým kroužkům Domu dětí a mládeže v Třešti*
- *Základní umělecké školy v Třešti a všem jednotlivcům*

Vaše výrobky můžete přinést v pondělí 17. 12. 2018



od 15 hodin do Vývoje v Třešti



Prosíme soutěžící, aby k výrobě dekorace používali neopadavé jehličnany a túje.

Děkujeme!!!



DDM Třešť a Spolek Kamarád Třešť
ve spolupráci s Mysliveckým spolkem STRÁŇ HODICE
organizují

předvánoční akci pro děti

LESNÍ NADÍLKA PRO ZVÍŘÁTKA

ve středu 19.12.2018



odjezd vlakem ze zastávky Třešť-město v 14.35 hodin

návrat v 16.27 hodin opět na vlakovou zastávku

s sebou: drobné na vlak, teplé oblečení a obutí, špekáček na opečení...
pro zvířátka (ptáčky) - lojové koule (semínka dýní, slunečnice, obilné
klasy...)
pro ostatní zvířátka – zeleninu (mrkev, celer, kedluben) či ovoce (jablka,
hrušky...),

vše vhodné k zavěšení na strom

* * *

Základní škola Třešť ve spolupráci s Domem dětí a mládeže Třešť

pořádají

VÁNOČNÍ KUFROVÁNÍ S FIT programem



Startuje se 27.12.2018 od 9:00 do 11:00 hod v DDM

Trasa povede uličkami města Třešť.

Nezapomeňte teplé oblečení, kvalitní obuv a dobrou náladu.



TĚŠÍME SE NA VÁS...

