



**LEDEN 2021**

# KAMARÁD



*Měsíčník zábavy, rad, poučení,  
informací, soutěží a mnoha  
dalších zajímavostí*

**Kontakt:** telefonní číslo 567 224 986  
e-mail: [ddm2@zs-trest.cz](mailto:ddm2@zs-trest.cz)  
webové stránky: [www.zs-trest.cz](http://www.zs-trest.cz)

.....  
**Ahoj kamarádi, společně jsme vstoupili do nového roku 2021.**

*Sečtěte všechny svoje sny, výsledek vynásobte štěstím a vyjde vám rok 2021.  
Nesmí chybět zdraví a štěstí 😊😊😊.*

**Jedna důležitá informace:** máte už jen do pátku 8. ledna 2021, abyste si vyzvedli u nás na domečku VRATKY za neuskutečněné schůzky zájmových kroužků - ŘÍJEN 2020, LISTOPAD 2020 a PROSINEC 2020.

**Pokud si nevyzvednete penízky do konce tohoto týdne, poté už to nebude možné!!! NEZAPOMEŇTE 😊.**

*Sledujte proto naše webové stránky, kde získáte aktuální informace o činnosti našeho domečku.*

**POZNÁMKA pro luštitelce:**

Opět jsou v tomto čísle tajenky a doplňovačky, které nám vyluštěné můžete posílat nejpozději do čtvrtka 28. ledna na e-mail: [ddm2@zs-trest.cz](mailto:ddm2@zs-trest.cz), nebo podepsané (jméno, třída) vhodit do poštovní schránky u našeho domečku.

**Důležité upozornění:** na každého luštitelce čeká sladká odměna 😊😊😊.



## Jaké jsou výsledky našich doplňovaček z minulého čísla?

8	+	0	=	8
=	■	=	■	+
12	=	20	-	8
-	■	-	■	=
4	=	20	-	16

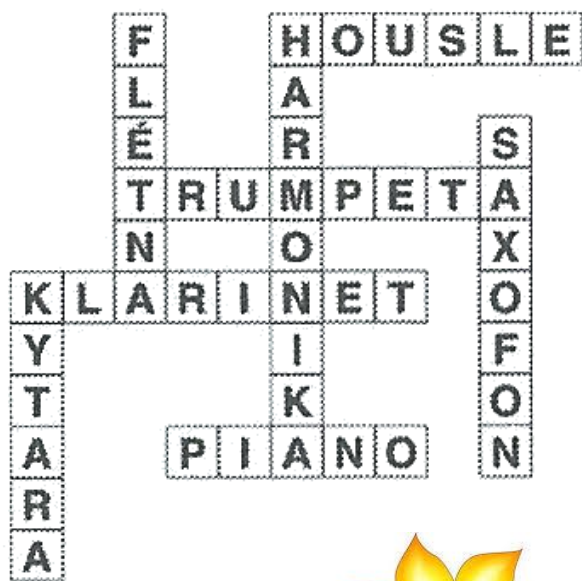
5	+	4	=	9
=	■	+	■	-
7	-	4	=	3
-	■	=	■	=
2	=	8	-	6

4	=	2	x	2
+	■	-	■	+
14	-	0	=	14
=	■	=	■	=
18	-	2	=	16

3	:	3	=	1
=	■	-	■	=
10	-	2	=	8
-	■	=	■	-
7	x	1	=	7



## **HODNOTÍME:**

### Akce, které jsme stihli v posledním měsíci kalendářního roku 2020.



Do výtvarné soutěže „**VÁNOCE A JÁ**“ se zapojili zejména žáci 1. ročníku. Sešlo se nám 18 krásných výkresů. Všichni účastníci byli odměněni sladkou odměnou. Za výtvarné práce děkujeme a jsme rády, že na našem domečku ozdobí zejména jídelnu ZŠ při DDM.

**Ve středu 9. prosince** jsme v rámci komunitních setkávání uspořádali nejen pro děti, ale i jejich rodiče a prarodiče malý výlet do nedalekých Hodic. Společně jsme si prohlédli krásné muzeum, které se na hodickém nádraží nachází. Celou řadu exponátů od těch drobných,



až po velké železniční přejezdové kříže shromáždil za řadu let na dvorku u nádražního domku železničář tělem i duší pan Jiří Holoubek. Na toto setkání jsme se moc těšili. Samotnou prohlídku doplnil pan Holoubek řadou historek ze života na železnici a zajímavým vyprávěním o každém exponátu, který se v expozici nachází. O tom, že se o „své“ nádraží stará vskutku příkladně, svědčí i živý plot vystříhaný do tvaru vlakové soupravy. Hodické nádraží se zúčastnilo i finále soutěže „O nejkrásnější nádraží 2010“. Samotnou návštěvu železniční expozice jsme si užili a na vyprávění pana Holoubka jistě dlouho nezapomeneme 😊.



Pod vedením pana Romana Navrátila jsme se s rodiči i prarodiči dětí vydali v sobotu 12. prosince **nazdobit vánoční stromky pod Čertovku v Hodicích**. Pan Navrátil-člen mysliveckého spolku Stráž Hodice, na nás i s ostatními účastníky čekal v Hodicích na vlakovém nádraží, odkud jsme se vydali na místo, kde bychom chtěli nazdobit stromečky nejen pro ptáčky, ale i ostatní lesní zvířátka.

Zároveň nám vysvětlil, co zvířátkům v zimním období dát a naopak, co jim může uškodit. Přivezli jsme s sebou lojové koule, mrkev, jablíčka, slunečnicová semena a mnoho dalšího. Společně jsme připravili krásné Vánoce i pro tato zvířátka.



*Krásné Vánoce!!!*



Tradiční **vánoční výstavy ve Vývoji v Třešti** se pravidelně účastní nejen kolektivy Základní školy a Mateřské školy v Třešti, ale i kolektiv zájmové umělecké školy. Letos se z důvodu covidové situace zúčastnilo méně kolektivů než obvykle. V letošním školním roce se zapojil i zájmový kroužek VAŘENÍ, KERAMIKA II., KERAMIKA III. a VÝTVARNÝ KROUŽEK. Z řad jednotlivců přinesli své vánoční nápady i sourozenci Marešovi z Bukové.

**Vánoční výstava potrvá do pondělí 25. ledna 2021. Zároveň zpříjemní vánoční atmosféru nejen obyvatelům města, ale i návštěvníkům, kteří navštívili město zejména o vánočních svátcích.**

**Všem, kteří se do vánoční výstavy zapojili, moc děkujeme a doufáme, že se v příštím roce opět sejdeme v mnohem hojnějším počtu. Děkujeme za nápady a čas věnovaný přípravě nádherných vánočních prací.**

**Sbírku pro opuštěné pejsky jsme vyhlásili na začátku prvního zimního měsíce. A i když akce**



probíhala téměř celý měsíc, oproti loňskému roku se nám sešlo poměrně málo dárečků. Deky, pelíšky, granule, konzervy a různé pamlsky jsme odvezli do Psího útulku v Polné v pátek **18. prosince 2020**. Psí útulek provozují manželé Dvořákoví, kteří nabízejí umístění nalezených, opuštěných nebo odložených pejsků do náhradních rodin. V současné době se v útulku nachází dva psi kamarádi většího věku. Doufáme, že i tito



brzy najdou své štěstí v nových adoptivních rodinách.

Hodně štěstí 😊😊😊.




## Skvělé nápady pro vás na první měsíc v kalendářním roce 2021.

### 1. VESELÝ SNĚHULÁK

**MATERIÁL:** sklenice, bílá, modrá a červená barva na sklo.

Výborný čaj určitě zahřeje - venku je ideální počasí na horké nápoje s vůní bylinek. Pokud máte rádi originální hrníčky, určitě si malého sněhuláka s námi připravíte. Na čistou a suchou sklenici namalujeme bílou barvou sněhuláka a vločky, necháme dobře zaschnout a až poté dokreslíme červený nos, modré oči a knoflíky. Opět necháme zaschnout a poté barvy vypálíme v elektrické troubě - tak budou odolné vůči oděru. Postupujte vždy podle návodu, který je uveden na obalu barev.



### 2. TVRDNOCÍ HMOTA

**MATERIÁL:** samotvrdnoucí hmota v bílé nebo terakotové barvě, váleček, špejle nebo párátka, vykrajovátko nebo ostrý nůž.

Neobyčejné ozdoby na jarní kytici nebo do květináčků si můžeme vyrobit z tvrdnoucí hmoty. Hmotu vyválíme na plát silný asi 0,5 cm a vykrajovátkem nebo ostrým nožem vykrojíme srdíčka, kolečka nebo kytičky, ozdobíme pomocí špejle a to tak, že ji jemně vtlačíme do hmoty a zdobíme. Pokud chceme ozdobu zavěsit na okno nebo kytičku, nazapomeneme v horní části ponechat otvor na protažení provázku. Také můžeme jednotlivé tvary lehce v zadní části zamáčknout do špejle - získáme tak zapichovátko do jarní kytičky. Všechny tvary necháme volně do druhého dne vyschnout.




### 3. SALÁT S OLIVAMI

1/2 balíčku uvařených těstovin tortigliony (širší kolínka), listový salát (nejlépe i několik druhů), koktejlová rajčátka, olivy.

**Zálivka:** 4 lžíce olivového oleje, 1 lžíce balzamikového octa, sůl.

Uvařené těstoviny dáme do mísy, přidáme natrhané listy salátů a překrájená koktejlová rajčátka.



Doplníme olivami a vše zalijeme zálivkou, kterou jsme si připravili smícháním všech ingrediencí. Dobře promícháme a ihned podáváme.

Saláty jsou součástí našeho jídelníčku a bývají často zařazovány i jako samostatný chod. Čerstvá zelenina je ideální ke snižování nadváhy. Množství vitamínů, které obsahuje, napomáhá k celkovému zlepšení zdravotního stavu.

#### 4. PLECHOVKA SE STUHOU

**MATERIÁL:** plechovka, stuha s potiskem - puntíky nebo kytičky, vteřinové lepidlo.

Krásnou a originální vázičku si připravíme i z obyčejné plechovky a ze stuhu se zajímavým potiskem - mohou to být puntíky, kytičky, jarní motivy zvířátek apod. Naměříme si přesnou velikost plechovky a stuhu ustříhneme. Naneseme lepidlo a přilepíme. Necháme zaschnout do druhého dne. Rozkvetlé větvičky stromů nebo první jarní kytičky budou v neobyčejných plechovkách působit moderním dojmem. Puntíkaté stuhu můžeme použít i na zabalení dárečků nebo drobných pozorností pro své přátele.



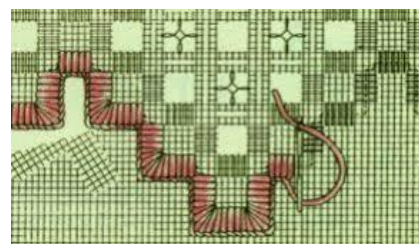
#### 5. OBAL NA KNIHU

**MATERIÁL:** vyšivací příze v barvě fialové a světle zelené, perleťový knoflík v zelené a fialové barvě, bílá vyšivací tkanina s pravidelnou vazbou.

Rádi čtete? Zkuste si vyrobit obal na knihu, která s vámi bude i cestovat - tak ji neponičíte a zároveň vyrobíte krásnou výšivku.


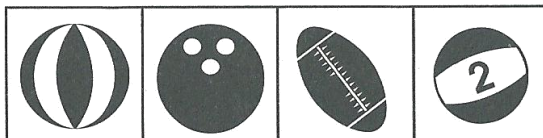
Ušijeme si nejprve obal - okraje začistíme jednoduchou ažurou. Na přední díl si rozpočítáme čtverce - podle velikosti obalu a také podle množství čtverců, které chceme vyrábět. Pak už jen vyšíváme křížkovým, předním nebo zadním stehem. Použít můžeme i hardanger (technika výřezu neboli prolamování).

Střídáme barvy nahodile a jen podle naší fantazie. Dva čtverce nahradíme krásným perleťovým knoflíkem. Obal můžeme vyšít i jako dárek pro všechny, kteří rádi cestují s knihou.



## A máme tu závěr - 100 prima her pro volné chvíle

Najdi alespoň třikrát uvedenou řadu čtyř předmětů přesně v tomto pořadí. Můžeš hledat horizontálně - ale pouze zleva doprava a vertikálně - pouze shora dolů.



Napiš každé z těchto čísel na správné místo v tabulce:



01	47	042	771	3569
07	48	<del>055</del>	816	3787
14	51	114	857	6618
15	52	216	867	7386
23	54	271	937	8306
30	63	278	984	<del>8696</del>
37	72	365	1506	56289
38	76	396	1691	939314
42	83	663	2963	
43	91	686	3548	

			8	6	9	6			
0									
5									
5									



Zakroužkuj všechny příklady, jejichž výsledkem je číslo 20.



$5-1$	$18-6$	$15+25$	$40-20$	$60-20$	$6 \times 4$
$18-8$	$41+9$	$3-2$	$15-10$	$15+5$	$30-10$
$7 \times 8$	$30+10$	$40-5$	$22+18$	$4 \times 5$	$45-35$
$5 \times 5$	$15+1$	$12+8$	$30+10$	$23-3$	$15 \times 1$
$6+9$	$1+19$	$7 \times 7$	$14+6$	$7-6$	$1 \times 8$
$3+4$	$22-2$	$25-5$	$1 \times 5$	$15+15$	$8+12$
$4+4$	$17-2$	$50-5$	$17+3$	$25-5$	$9-6$
$12+3$	$4 \times 8$	$50-30$	$18-16$	$12-7$	$9 \times 2$
$8 \times 5$	$1 \times 20$	$16+9$	$2 \times 5$	$15+1$	$2-1$
$16-12$	$26-1$	$19+1$	$2+3$	$9+6$	$15+5$

