



KAMARÁD



Měsíčník zábavy, rad, poučení,
informací, soutěží a mnoha dalších
zajímavostí

Kontakt: telefonní číslo 567 224 986
e-mail: ddm2@zs-trest.cz
webové stránky: www.zs-trest.cz

.....
Ahoj kamarádi,

zdravíme vás z domečku. Máme za sebou téměř 3 týdny odloučení a nám se po vás už moc stýská. Doufáme, že se vše co nejdříve vrátí do starých kolejí a my se brzy uvidíme. Naplánujeme další akce a společně strávený čas si, jak se patří, užijeme.

A protože stále ještě trvá stav nouze, posíláme alespoň prostřednictvím webových stránek další číslo našeho **časopisu KAMARÁD**, ve kterém tentokrát nenajdete akce a soutěže na měsíc duben, ale připravily jsme pro vás „**VELIKONOČNÍ SPECIÁL**“, plný hádanek, křížovek, zábavného vyrábění a mnoho dalšího, což bezpochyby vyplní váš čas, který v současné době trávíte především ve svých domovech. Užijte si doplňovaček, a hlavně dávejte na sebe velký pozor, abychom se ve zdraví zase všichni sešli.

Duben má 30 dní. První dubnový den se nazývá apríl. Už od 16. století je apríl spojen s různými žertíky a drobnými zlomyslnostmi. Aprílové počasí označuje počasí nestálé a proměnlivé.

Napište nám, jestli se vám podařilo někoho nachytat a jaká byla jeho reakce. Na vaše zážitky se moc těšíme (ddm2@zs-trest.cz) 🐰🐰🐰.

A jaké významné dny nás čekají v tomto jarním měsíci?

MEZINÁRODNÍ DEN DĚTSKÉ KNIHY oslaví ve čtvrtek 2. dubna již několik desítek let. Tento den byl záměrně stanoven na datum, kdy se narodil známý dánský spisovatel (pohádkář) H. Ch. Andersen. Kdo by neznal z dětství třeba Malou mořskou

vílu, malého Káje a Sněhovou královnu. V letošním roce jsme si připomněli i 200. výročí narození Boženy Němcové.

Společnost pro dětskou knihu byla založena v roce 1953 a mezi její první členy se řadila i známá spisovatelka dětských knih Astrid Lindgrenová.

V úterý 7. dubna si připomeneme **SVĚTOVÝ DEN ZDRAVÍ**, který byl vyhlášen od roku 1950, kdy vznikla Světová organizace zdraví – WHO (World Health Organization). Tento den je připomínkou toho, že WHO se snaží o vymýcení různých nemocí a o snižování nemocnosti a úmrtí po celém světě, a to hlavně u sociálně slabších částí populace. Činnost této organizace je zaměřena především na prevenci.

Zřejmě posledním významným dnem tohoto měsíce, který stojí za zmínku je **DEN ZEMĚ**, který připadá na středu 22. dubna. Den země je dnem věnovaným naší Planetě a v konečném důsledku i nám všem. Stanovení termínu tohoto svátku vychází z původních oslav dnů Země, které se obvykle konaly při oslavách jarní rovnodennosti (21. březen). Den země vznikl v USA jako ekologicky laděný svátek. Od roku 1990 se k oslavám Dne země přidala i ČR. Cílem moderních oslav Dne země je upozornit na dopady lidského chování na životní prostředí, a samozřejmě diskuse o možných nápravných a preventivních řešení těchto problémů.

HODNOTÍME:



Společenskou deskovou hru **ČLOVĚČE, NEZLOB SE!** jsme uspořádali ve středu 4. března 2020. Zasoutěžit si přišlo 24 dětí. Do první skupiny se přihlásilo 16 prvňáčků, navštěvujících zejména I. a II. oddělení školní družiny, ve druhé skupině byli především starší žáci. Všichni si vyslechli jednoduchá pravidla hry, jejichž cílem bylo dostat co nejdříve všechny figurky do domečku. V jednotlivých soutěžních skupinkách šlo především o to, aby padaly co nejvíce šestky. Hra byla velice napínavá, a i když se zdálo, že to mají někteří jedinci prohrané, výsledek byl zcela jiný. A kdo měl v této hře největší štěstí?



V první skupině se na **1. místě** umístila **Alenka Hoang, 1.B**, na **2. místě** skončila **Kristýnka Novotná, 1.A** a krásné **3. místo** obsadil **Lukáš Matula, 1.A**.

Ve druhé skupině **1. místo** obsadila **Karolína Novotná, 5.B**, **2. místo** získal **Matyáš Cvach, 1.C** a na krásném **3. místě** skončila **Julie Lakatošová, 3.A**.



V pondělí 9. března jsme ve spolupráci s Turistickým informačním centrem ve Slavonicích uspořádali pro děti Základní školy v Třešti **PROJEKTOVÝ DEN MIMO SVČ.** V průběhu projektového dne získali žáci zajímavé informace o historických a architektonických památkách města Slavonic. Získané znalosti si následně ověřili v malém kvizovém testu, jehož vítězná skupinka si svými vědomostmi doslova vybojovala 1. místo a tím i ozdobnou svíci se znakem Slavonic. Při absolvování cesty Pohádkovým lesem si žáci, v doprovodu Mgr. Věry Fialové, pracovnice Infocentra, mohli prohlédnout nádhernou přírodu turistické oblasti České Kanady. Současně si při hledání jednotlivých stanovišť procvičili orientaci na mapě a svých dosavadních znalostí využili k plnění jednotlivých úkolů, jejichž nedílnou součástí byly především pohádkové bytosti. Na závěr projektového dne získali všichni pohádkový certifikát, který jim na Městském úřadě ve Slavonicích předala pracovnice Infocentra Bc. Iveta Tepříková. Projektový den si za slunného počasí užili nejen malí, ale i velcí a zároveň získali všichni mnoho zajímavých námětů, jak využít této krásné přírody k výletům se svými rodinnými příslušníky.



Celoroční hra „NÁPADY PRO ŠKOLÁČKY“

7. část

Andulka a VELIKONOCE

Andulka, stejně jako její kamarádi ze třídy, zůstala ze školy doma. Spolu s maminkou hospodaří a čeká, než se její tatínek vrátí z práce domů. Školní výuka

*probíhá přes internet a Andulce se začíná stýskat po kamarádech, se kterými se už dlouho neviděla. Stýská se jí i po paní učitelce, po kamarádkách z tanečního kroužku a z jumpingu. Jako správná „ženská“ má neustále spoustu otázek, na které chce znát odpověď, a tak se vším běhá za maminkou, která jí trpělivě naslouchá. „A jak to tedy s těmi **VELIKONOCEMI** vlastně je?“ vyzvídá zase Andulka. Maminka si tentokrát bude muset zahrát na paní učitelku. Pozve si Andulku ke stolu a začne s vysvětlováním.*

„Velikonoce jsou každoroční oslavou jara. Jde o nejvýznamnější církevní svátky. Velikonoce patří k pohyblivým svátkům. Slaví se po jarní rovnodennosti – **PRVNÍ NEDĚLI PO JARNÍM ÚPLŇKU**. Tato neděle může být v kalendáři mezi 22. 3. – 25. 4. Na jaře se příroda probouzí a ožívá, rodí se mláďata, která jsou symbolem Velikonoc. Nejtypičtější jsou zajíčci, kuřátka a kůzlátka. Víš, co znamená slovo Velikonoce?“ najednou se zeptá maminka.

„Vím“, hrdě prohlásí Andulka. „To znamená, že si tatínek a kluci upletou pomlázku a přijdou mě vymrskat. A my holky se o Velikonocích nerady bavíme. Nemáme je moc rády a nelíbí se nám ani to, jak se na ně kluci těší.“ „Kdepak, jsi vedle jak ta jedle,“ zažertuje maminka.

Na začátku našeho letopočtu byl ukřižován Ježíš Kristus a v noci ze soboty na neděli se odehrál zázrak zmrtvýchvstání. Proto se ta noc nazývá **Velkou nocí**. A od ní je odvozen název **VELIKONOCE**. Takže slovo Velikonoce znamená velkou noc. Pro křesťany jsou Velikonoce tím nejvýznamnějším svátkem. Předchází jim čtyřicetidenní postní doba, která začíná Popeleční středou a skončí právě Velikonocemi.

Tyto svátky vrcholí ve velikonočním týdnu, kterému říkáme **PAŠIJOVÝ TÝDEN**. Svatý týden začíná **KVĚTNOU NEDĚLÍ**, která je poslední postní nedělí. V kostele se světily svazky kočiček, břízy či vrby, kterými lidé vítali Ježíše Krista, když přišel do Jeruzaléma. Podle lidové tradice jsou tyto posvěcené proutky projevem životní síly a ochrany. Po Květné neděli se v domě začínalo velkým úklidem, čistý dům symbolizoval i čistotu života a novou naději.

Každý následující den měl své pojmenování a své ustálené zvyklosti.

MODRÉ PONDĚLÍ a ŽLUTÉ ÚTERÝ. Po oba úvodní dny týdne se všude uklízelo.

STŘEDA před Velikonocemi se nazývá škaredá, někde sazometná nebo smetná. Toho dne se vymetají komíny a všude se důkladně uklízí. Škaredá se nazývá také proto, že ten den se Jidáš škaredil na Ježíše. Podle lidového obyčeje se nesmíte škaredit a mračit, jinak se budete mračit po všechny středy v roce.

ZELENÝ ČTVRTEK je den, ve kterém se připomíná zrada Jidáše. Ten den se má jíst jen zelená strava – špenát, zelí, aby byl člověk po celý rok zdravý. Na Zelený čtvrtek zní kostelní zvony naposled, odlétají do Říma. Znovu zazní až na Bílou sobotu. Místo nich se používají řehtačky a klapačky, jimiž se ohlašuje poledne. Podle tradice, když zazní zvony naposledy, máme zacinkat penězi, aby se nás držely po celý rok. Pečou se jidáše, což je slané pečivo z kynutého těsta.

O Zeleném čtvrtku se nemá nic půjčovat a s nikým se hádat, aby se nám po celý další rok všechny hádky vyhýbaly, a naopak peníze si k nám cestu našly.

Na **VELKÝ PÁTEK** se lidé časně ráno omývali v potoce a tím se chránili před nemocemi. Mladí chlapci se i koupali a potápěli. Přitom lovili z vody oblázky. Když z vody vylezli,

zahodili je. Tak se chránili před bolestí zubů. Nesmělo se nic půjčovat z jiných domácností, protože věci mohly být očarovány. Nepralo se prádlo. Na **VELKÝ PÁTEK** se neoralo, nekopalo a nesázelo. Velký pátek je dnem smutku a je také postním dnem – nemá se jíst maso.

BÍLÁ SOBOTA je dnem vzkříšení Ježíše Krista. Opět zvoní zvony, které se už vrátily z Říma. Bílá je barva roucha, ve kterém byli lidé pohřbíváni. S koncem Bílé soboty končil také dlouhotrvající půst. O Bílé sobotě se křtili dospělí lidé, světil se nový oheň a voda.

O **VELIKONOČNÍ NEDĚLI** nebo také **BOŽÍ HOD VELIKONOČNÍ** se v kostele provádělo „svěcení“ pokrmů. Ty se pak jedly vestoje přímo v kostele, venku se sousedy nebo v polích. Kousek jídla dostala každá návštěva, domácí zvířata, voda ve studni i sad. Velikonoční neděle je ve znamení radosti nad zmrtvýchvstáním.

Na **VELIKONOČNÍ PONDĚLÍ** během dopoledne chodí po domech chlapi a šlehají děvčata pomlázkou z vrbového proutí, zdobenou stuhami. Podle tradice říkají při návštěvě koledy. Všechny ženy a dívky mají být vyšlehané, aby byly celý rok zdravé, mladé a krásné. Za „vyšupání“ dostávají chlapi barevná vajíčka, sladkosti i drobné mince. Pomlázka má mnoho názvů, například žila, dynovačka, mrskačka, šlehačka, binovačka, tatary. Vyplácení pomlázkou je starý pohanský zvyk.

A jak je to se SYMBOLY VELIKONOC?

Velikonoční beránek prý připomíná Beránka božího, vajíčko je již od pradávna považováno za symbol plodnosti, úrodnosti, života, narození i vzkříšení.

Andulka maminku pozorně poslouchá, ale zdá se jí, že najednou získala tolik informací, že si je ani všechny nestačí zapamatovat. Když maminka vidí, že Andulka stále nad něčím přemýšlí, navrhne jí, že si spolu vyrobí jednoduchá velikonoční vajíčka.

VELIKONOČNÍ ŘÍKADLA



*V ošatce mám vajíčka,
co snesla mi slepička.
Jsou tam krásně malované,
nebo pěkně bílé,
jen si vezte, koledníci,
které jsou vám milé.*

*Kropenatá slepičko,
jaké mi dáš vajíčko?
Jé, to bude překvapení,
nad strakaté přece není.*

TVOŘIVÉ NÁMĚTY



VELIKONOČNÍ PAPIROVÁ VAJÍČKA



Co budeme potřebovat:

- barevné čtvrtky nebo kartony, mašličky, nůžky, kancelářská děrovačka, laminovací fólie, laminovačka, tužka, pravítko, lepidlo



Jak na to:

1. Z tužší barevné čtvrtky nebo z kartonu si vystříhneme **TVAR** velikonočního vajíčka.
2. Od širšího okraje vajíčka si ve vzdálenosti asi dvou centimetrů uděláme čáru. Kolmo na ni asi 1,5 cm od sebe nakreslíme čáry, které poté nastříháme. Jimi budeme **PROPLÉTAT** (provlékat) – střídavě – podobně, jako když se plete košík z proutí – barevné **NASTŘÍHANÉ PROUŽKY** též z tužší čtvrtky nebo z kartonu.
3. Barevné proužky nastříháme z tužší čtvrtky nebo z kartonu – široké asi 1,5 cm. Nastříháme je **VĚTŠÍ**, než je šířka vajíčka. Po dokončení práce – (propletení) všech proužků – přebytečné konce **ZASTŘÍHNEME**.
4. Je dobré si **HNED** proužky po provléknutí **ZAFIXOVAT** lepidlem na obou koncích – krajích – a zabránit tak jejich posunu. Okraje vajíčka zarovnáme nůžkami.
5. Proužky nemusejí být nastřížené jenom **KOLMO**, ale i **ŠIKMO**. V takovém případě si vystříhneme **DVĚ** barevná velikonoční vajíčka. Nastříháme proužky **ŠIKMO** a poté **JEDNO Z NICH OTOČÍME** a **SLEPÍME K SOBĚ V DOLNÍ ČÁSTI VAJÍČKA**. Zde již neproplétáme nastříhané proužky, ale nastříhané proužky z jednoho a druhého vajíčka **NAVZÁJEM**. Okraje – nerovnosti vajíčka – na závěr zastříháme. Toto vzájemné proplétání ale zvládnou spíše starší děti.
6. Hotové vajíčko můžeme pro větší trvanlivost **VLOŽIT** do laminovací fólie a zalaminovat. To je potřeba udělat v případě, že chceme papírovými velikonočními vajíčky ozdobit například stromek či keř venku.
7. Kancelářskou děrovačkou uděláme na vrchním okraji vajíčka otvor k provléknutí barevné stužky.



HÁDANKY



Neseje ani nesází, a přece všude roste. (- - - - -)

Běhá to po střeše chalupy, dělá to cupity, cupity. (- - - -)

Víš, co je RUMPÁL?

ŘEHTAČKA?

Než se Andulka nadála, tatínek se vrátil z práce domů. Vyprávěla mu, jak si s maminkou povídala o Velikonocích a dozvěděla se toho tolik, že si to ani nestačila zapamatovat. Tatínek se jen smál a slíbil Andulce, že až se navečeří, že ji poví biblický příběh, který se poslouchá jako pohádka. Andulka s nedočkavostí vyčkávala, až ta chvíle nastane a tatínek bude vyprávět.

„O Velikonocích si připomínáme vzkříšení Ježíše Krista. A to bylo tak:

Když dovršil Ježíš třicet let, začal kázat ve svatyních, v soukromých domech i pod širým nebem. Vybral si dvanáct apoštolů, k nimž se později připojili další učedníci, kteří hlásali jeho učení. Ježíš vykonal mnoho zázraků a dobrých skutků. Uzdravoval nemocné a křísil mrtvé. Toto konal po tři roky. Měl mnoho stoupců, ale i dost nepřátel. Právě nepřátelé Krista se cítili jeho učením ohroženi a rozhodli se pro jeho smrt. Využili k tomu zrady jednoho z apoštolů – Jidáše.

„Pojďte“, řekl Jidáš chrámové stráží. „Já vás dovedu k Ježíšovi. Ten, kterého políbím, ten to je. Toho se chopte!“

Prošli zahradní branou, v rukou pochodně a svítilny, meče a hole. Jidáš přistoupil k Ježíšovi:

„Bud' zdrav, Mistře!“ zvolal a políbil ho.

Muži tasili meče a Ježíše obklíčili. Provazem mu svázali ruce za zády, strhli mu pokrývku hlavy a roztrhli roucho. Odvedli ho do města k velekněžím Annáši a Kaifáši. Jimi byl odsouzen k smrti. Když si Jidáš uvědomil svou vinu, které se dopustil na spravedlivém, neunesl svůj hřích a oběsil se.

Rozsudek nad Ježíšem musel potvrdit římský místodržitel, Pilát Pontský. Pilát věděl, že je Ježíš nevinný, a chtěl ho propustit. Ale dav lidí, který se shromáždil venku, zachvátila jakási horečka a neustále žádal Ježíšovu smrt.

Piláta ten šílící zlolajný dav polekal a snažil se jej překřičet. Když si ho nevšímali, dal donést mísu s vodou a před zraky lidí si umyl ruce, aby viděli, když už nechtěli slyšet, co tím míní.

„Nechci s vámi všemi už mít nic společného, umývám si ruce a vy sami teď odpovídáte za to, co se stane s Ježíšem Nazaretským!“

Umučeného Ježíše s trnovou korunou na hlavě vyvedli za město. Donutili ho nést kříž, na kterém měl být ukřižován. Ježíš byl už tak slabý, že s křížem několikrát upadl. Proto Římané přinutili jednoho z davu, aby mu kříž nesl. Došli až na popravčí místo, kamenitý vrch zvaný Golgota, což znamená Lebka. Tam přistoupila k Ježíšovi jakási žena a podala mu kalich vína s myrhou na zmírnění bolesti, ale on si ho nevzal. Vojáci ho přibili na kříž a spolu s ním dva zločince (lotry), jednoho po Ježíšově pravici, druhého po levici.

„Je dokonáno. Do tvých rukou, Pane, svěřuji svého ducha.“ A jeho tělo na kříži skonalo.

Stalo se tak v den před velikonoční sobotou na Velký pátek.

Přátelé snali Ježíšovo tělo z kříže, pomazali je vonnými mastmi, ovázali plátnem a uložili do hrobu vytesaného ve skále. K otvoru přivalili veliký kámen a odešli. Když třetího dne začalo svítat, zachvěla se země a Kristus vstal z mrtvých. Zjevil se svým přátelům. Utrpení Krista i jeho vzkříšení si připomínáme o Velikonocích“.

Andulka celou dobu ani nedutala. Pozorně poslouchala a když tatínek příběh dovyprávěl, byla tak trochu smutná. Tatínek ji však ujistil, že velikonoční týden je obdobím mnoha zvyků a tradic. Jsou to dny očisty skutečné i symbolické a také dny střídmosti - půstu, klidu, ticha i mlčenlivosti, soustředění. Nejdůležitější je projev lásky, milosrdenství a schopnost obdarování.



OMALOVÁNKA

OBŘÍ KRASLICE

Naši dobří známi – tři kamarádi zajíci – také oslavili Velikonoce. Rozhodli se vyzdobit dvě obří kraslice, ale sami stačili vymalovat jenom jednu. Vezměte si pastelky a pomozte jim to druhé vajíčko vybarvit podle značek na plechovkách.



KOLEDNÍK ONDRA

Pokud si podle značek jako v horním zaječím obrázku vybarvíte i tenhle spodní, zjistíte, kolik vajíček koledník Ondra vlastně vykoledoval.



VYŠKRTEJTE Z OSMISMĚRKY VŠECHNA POJMENOVÁNÍ OBRÁZKŮ. ZBYDE VÁM 14 PÍSMEN, KTERÁ PŘEČTETE PO ŘÁDCÍCH A DOZVÍTE SE TAJENKU – KONEC VTIPU.

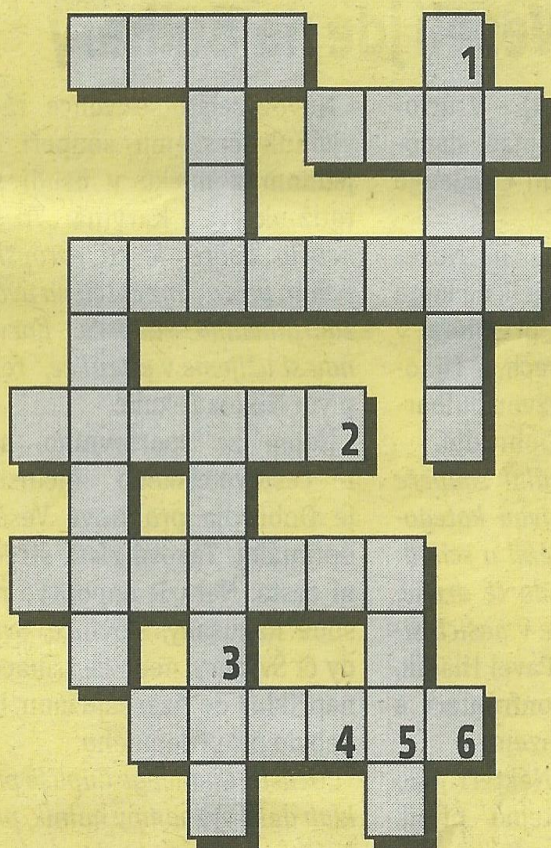
„Přes léto u moře se ti pěkně zakulatily tváře. To vám tak dobře vařili?“
 „Ani ne, ale denně jsem musel celé rodině ...(TAJENKA)...!“

P	O	S	T	E	L	E	S	N	E
S	A	G	A	U	Č	E	R	V	Č
K	T	E	K	O	L	M	F	O	Á
Á	R	U	I	O	L	I	T	K	CH
L	K	O	L	É	T	O	P	A	O
Y	O	O	K	V	L	E	N	Á	Č
A	B	O	L	O	N	I	L	T	N
K	U	U	K	Í	D	M	N	E	U
A	L	A	Z	A	Č	Ý	T	Ž	P
R	O	E	L	R	L	E	L	Ů	A
T	H	K	C	M	V	E	K	R	M
Y	C	O	L	D	A	T	E	L	E




Do kris-krosu vpište všechny názvy rostlin, v očíslovaných políčkách pak přečtete tajenku - léčivou rostlinu. A dokážete přiřadit rostlinám na fotkách správná jména ze seznamu ?

pa331



- HLOH
- JILM
- KMÍN
- TÚJE
- KOUKOL
- MERLÍK
- PODBĚL
- RDESNO
- SVÍZEL
- MĚSÍČEK
- POMNĚNKA



Rozdíly

Najděte devět rozdílů mezi obrázky.



Splněné úkoly z dubnového KAMARÁDA můžete poslat buď přes email k nám do kanceláře DDM nebo podepsané vhodit do naší schránky na domečku. DĚKUJEME A TĚŠÍME SE!