



KAMARÁD



*Měsíčník zábavy, rad, poučení,
informací, soutěží a mnoha dalších
zajímavostí*

Kontakt: telefonní číslo 567 224 986
e-mail: ddm@zs-trest.cz
webové stránky: www.zs-trest.cz

Ahoj kamarádi,

sluníčko nás láká do přírody, den se prodlužuje a JARO nám začíná pomalu klepat na dveře. Na konci března přivítáme první jarní den. A víte vy vůbec, který den to je? Ano, letos začíná astronomické jaro (jarní rovnodennost) 20. března. Astronomové vypočetli počátek jara v letošním roce na 22 hodin a 58 minut.

A za rok, v roce 2020, se jara dočkáme naopak v brzkých ranních hodinách. Připomeňme, že na 20. březen připadá i **Světový den vrabců**.



Po dlouhé zimě je čas pořádně si protáhnout tělo. Nejlepším a nejpřirozenějším pohybem je pěší chůze. S jarem začíná nová turistická sezóna, a tak by se z nás v tomto měsíci mohli stát malí či velcí „pěšáci“. Nechcete se také zapojit? Obstarejte si pohodlné oblečení a boty, turistický batoh a chuť, zúčastnit se s námi našeho jarního cestování.

A kromě toho, v **březnovém KAMARÁDOVI** opět najdete výtvarnou soutěž na téma „**NAMALUJ MI JARO**“. Malujte, stříhejte či lepte koláže z jarních kytiček, foťte nebo nám napište nějaký příběh, s jarní náladou. Své fantazijní práce nám můžete přinést nejpozději do **pondělí 25. března**, do kanceláře DDM.










I v tomto měsíci se těšíme na Vaše skvělé nápady.

AKCE A SOUTĚŽE DDM



BŘEZEN 2019



Datum	Akce
středa 13. 3.	PIŠKOVKY soutěžní odpoledne pro žáky <i>začínáme ve 14.30 hodin</i> <i>nezapomeň přezůvky</i>  * klubovna DDM
 v průběhu měsíce března	FLORBALOVÝ TURNAJ turnajové utkání mezi florbalisty DDM Třešť a DDM Telč * tělocvična ZŠ
středa 20. 3. 	ROBINSON V JIHLAVĚ dvouhodinové zábavné odpoledne s FIT programem <i>zájemci se mohou hlásit do úterý 19. 3. 2019 v kanceláři</i> <i>DDM, (lze i telefonicky)</i> * vybíráme 50,- Kč
čtvrtek 21. 3.	JARNÍ VÝTVARNÁ DÍLNIČKA určeno pro žáky od 1. – 5. ročníku začínáme ve 13.30 hodin, můžeš přijít i později ☺  <i>vybíráme 20,- Kč na výtvarný materiál</i> * klubovna DDM
středa 27. 3.	„PRIMA PRVNÁK“ zábavné odpoledne pro žáky prvních ročníků začátek: ve 13,00 hodin * sál DDM
do pondělí 25. 3. 	CELOROČNÍ SOUTĚŽ 6. kolo časopisu Kamarád s názvem ROK V PŘÍRODĚ, splněné úkoly mohou žáci vhadzovat i do SCHRÁNKY DDM , na 1. stupni ZŠ nebo přinést k nám na Domeček
 do pondělí 25. 3.	„NAMALUJ MI JARO“ výtvarná, literární či fotografická soutěž pro všechny kamarády  žáci mohou odevzdat své kreativní práce do pondělí 25. 3. 2019 * kancelář DDM



Celoroční hra „ROK V PŘÍRODĚ“ 6. část

BŘEZEN – „ČAS PRO ŠKOLIČKU PĚŠÁKA“

CHODIT PĚŠKY (být „pěšákem“) je pro dospělé i pro děti **NEJPŘIROZENĚJŠÍ** způsob pohybu. Pobyt v přírodě, její poznávání, putování, „odněkud někam“ a za „něčím“ je velice prospěšná věc pro zdraví i pro naše hlavičky. V době, kdy spoustu času prosedíme ve škole, doma u televize a počítače, je pohyb na čerstvém vzduchu velice prospěšný. A děje-li se tak ve skupině kamarádů, přináší to i společné zážitky. Přes zimu jsme se moc nehýbali, a tak je nejvyšší čas se venku pořádně protáhnout. Tento měsíc jsme si pro Vás připravili malou školičku „pěšáka“.

ZNAČENÍ CEST TURISTICKÝCH

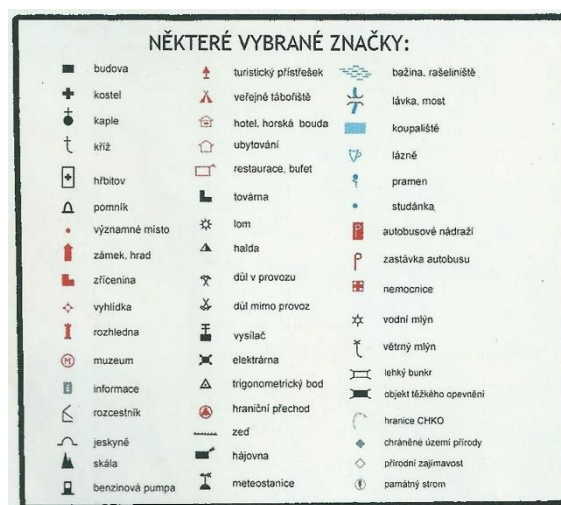

V České republice máme nejhustší síť značených cest, a to jak pro „pěšáky“, tak i pro cyklisty. Vždyť první takovou cestu vyznačili dobrovolní značkaři už v roce 1889. A co je to „turistická značená cesta“? Je to cesta, která vede turisticky zajímavou oblastí. Značí se pomocí turistických značek. Značení je obousměrné. Značky se malují barvami na kmeny stromů, na plotové sloupky, na zdi, na sloupy elektrického vedení nebo osvětlení. Značky by měly být umístěny pokud možno ve výši očí. Turistická značka má podobu čtverce o straně 10 cm. *Je složená ze tří pásů. Dvou bílých – nahoře a dole a jednoho barevného uprostřed.*

Používají se 4 barvy:

- ☺ červeně se označují dálkové a hřebenové cesty
- ☺ modře se značí významné cesty
- ☺ zeleně se vyznačují především místní trasy
- ☺ žlutou barvou se vyznačují krátké trasy a zkratky

KONEC ZNAČENÉ CESTY se vyznačuje barevným čtvercem o straně 3 cm s bílým orámováním.

Na rozcestích značených cest a významných místech trasy se umísťují SMĚROVNÍKY – ROZCESTNÍKY s tabulkami místního názvu a směrovými tabulkami.



A jak si ověříme, že tyto turistické značky opravdu existují? Vydáme se spolu s mamčou a tatínkou třeba na hrad Roštejn ☺☺☺



1. úkol: NA CESTĚ LESEM SLOŽÍME PĚKNOU TURISTICKOU BĀSNIČKU

Levá, pravá, šlapu k lesu
a na zádech batoh nesu.
V batohu je svačina,
jdeme, výlet začíná.

Levá, pravá, pěkná cesta
vede mě i tátu z města.
Vidíš? Značka červená
cestu k hradu znamená.

Na hradě moc prima bylo,
všem se nám tu zalíbilo.
Cestu domů nespletu,
už je konec výletu.

A co ty? Zkusíš také něco rýmovaného vymyslet? Neboj se a pojd' do toho!



2. úkol: JDEME SI NĚCO PĚKNÉHO NAMALOVAT
TÉMA: „hurá na hrady a zámky“

Spolu s rodiči či kamarády ze třídy jste již podnikli nebo se možná chystáte na malý výlet na nějaký ten hrad nebo zámek ve vašem okolí. A my si dnes takový hrad nakreslíme. A pokud jsi opravdu už nějaký ten zámek či hrad navštívil, budeme rádi, když nám jeho obrázek namaluješ i bez našeho návodu 😊.

VÝTVARNÝ MATERIÁL

- kancelářské papíry, čtvrtky formátu A3, tuš (hnědá), dekorativní třpytky

POMŮCKY A NÁČINÍ

- dřívka, tenké kulaté štětce, molitanová tiskátka, tácky, mističky na naředenou tuš, zlaté fixy

PRACOVNÍ POSTUP

1. Připravte si kancelářské papíry a tužky. Nakreslete i návrh hradu. Pokud si nevíte rady, můžete využít obrázky, fotografie a encyklopedie. V průběhu práce upozorníme na zajímavé detaily (tvar oken, střílny, padací mosty, věže a věžičky).

2. Pokud jste s návrhem spokojeni, připravte si tuš, dřívka, štětce a začněte kreslit na čtvrtky. Využívejte střídání různě silných linií (dřívko: slabá stopa, štětec: silná stopa).

3. Pokud kresba již zaschla, připravte si tácky a molitanová tiskátka. Snadno si je můžete vyrobit z houbiček na nádobí (velikost cca 3 x 3 cm). Na tácek nalijte tuš, lehce namočte molitan a tiskejte. Touto technikou můžete vytvořit kamenné hradby, věže nebo skály, na kterých jsou hrady postaveny. Na tiskátko příliš netlačte, protože barva pak vytéká a otisky splývají dohromady.

4. Po zaschnutí si připravte mističky s naředenou hnědou tuší a štětce. Některé části hradu kolorujte – střechy, okna apod. Nejrůznější odstíny hnědé tuše vytvoří dojem omšelosti, starobylosti hradních zdí.

5. Hrady obývali bohatí králové, kteří nešetřili zlatem, a proto můžete některé detaily dotvořit ještě zlatým fixem nebo dekorativními třpytkami. Hurá na hrad!




3. úkol: *A komu se nechce malovat, ten si může vyrobit třeba*

PAPÍROVÝ KŠILT PRO TURISTY

Při pobytu v přírodě – na turistických cestách – je vhodné si v létě chránit oči před prudkým sluncem.

Nechceš-li si nasadit rovnou „kšiltovku“, protože máš rád, když ti hlava větrá, můžeš použít jenom **PAPÍROVÝ KŠILT**.


Náš model můžeš ihned po vystřížení (a provlečení kloboukové gumy dvěma otvory na koncích kšiltu, aby dobře držel na hlavě) nosit, anebo ho použít jen jako **ŠABLONU** pro výrobu vlastního kšiltu (velikost kšiltu – formát papíru A4, pro děti může být i menší).



PRVNÍ JARNÍ VÝLET – najdi DESET rozdílů mezi dvěma obrázky



Pozorně se na obrázek podívej. Najdeš na něm místa, která jsou vpravo zvětšená?



A jaké je řešení TAJENEK z minulého únorového čísla?

- 1. tajenka SNĚHULÁK PŘTAVEC
- 2. tajenka DRÁČEK DAREBÁČEK

HODNOTÍME:



UBONGO

Ve středu 6. února se u nás na domečku sešli žáci různých věkových kategorií, aby si zkusili zahrát stolní hru UBONGO. Nejdříve byli všichni seznámeni s pravidly hry, poté měli zhruba 5 minut na to, aby si samotnou hru vyzkoušeli a dokonale se s ní seznámili. Po rozdělení žáků do jednotlivých kategorií se začalo soutěžit. Každý hrál sám za sebe. UBONGO je hra, založená zejména na logickém myšlení. Hra byla napínavá až do samého konce. A jak to všechno dopadlo?

Tady máme výsledky samotného UBONGA

1. skupina - mladší žáci

1. místo Natali VONDERKOVÁ, 4.B
2. místo Natálie KAMENÍKOVÁ, 4.B
3. místo Nikola KRUŠANDLOVÁ, 1.A



2. skupina - starší žáci

1. místo Fabián MALÍK, 7.B
2. místo Michal MALÍK, 6.A
3. místo Erik BÍLÝ, 6.A



Všem vítězům gratulujeme!!!!

LEZECKÉ CENTRUM V JIHLAVĚ

Dvouhodinové sportovní odpoledne s FIT programem jsme strávili v lezeckém centru v Jihlavě, které jsme navštívili ve středu 13. února odpoledne. Lezecké centrum Wall street Tendon je centrem relaxace při adrenalinovém sportu jak pro děti, tak i pro dospělé. Po našem příjezdu byli žáci seznámeni s bezpečnostními pravidly při zajištění lan a samotném pohybu na stěnách. Ve spolupráci se zkušenými instruktory se pustili do zdolávání zhruba šestimetrových stěn. Někteří zdatní jedinci vstřebali instrukce velice rychle a podařilo se jim vyšplhat až ke stropu lezeckého centra. O přestávce pak na nás čekala „mňamka“ v podobě sladké palačinky či vafle s čokoládou. Adrenalinové odpoledne jsme si všichni užili a plni dojmů se vraceli zpět do svých domovů.



TURNAJ VE STOLNÍM TENISE – AKCE PRO DĚTI A JEJICH RODIČE



V pátek 15. února jsme zorganizovali akci pro rodiče s dětmi – turnaj ve stolním tenise. Přišli si zahrát zejména nadšenci stolního tenisu. Sál pohybové výchovy se zaplnil pinpongovými stoly a pod vedením paní Hany Švejdové se soutěžící nejdříve krátce rozehřáli, poté byli rozděleni do soutěžních dvojic a turnaj mohl začít. A věřte, bylo se na co

dívat. Všichni hráči bojovali až do samého konce. Rychlostí a šikovností vynikali i naši nejmladší.

- 1. místo Martin BARTÁK – Ondřej JANEČEK
- 2. místo Jan a Tereza MATÝSKOVI
- 3. místo Filip a Karel ŽÁDNÍ

Všem účastníkům a zejména paní Haně Švejdové moc děkujeme a vítězům gratulujeme!!!

DĚTSKÝ KARNEVAL

Dne 16. února čekal na děti v Kulturním domě v Třešti dětský karneval, který se nesl v duchu zoologické zahrady. Od 14.30 hodin se sál Kulturního domu v Třešti začal plnit nejrůznějšími maskami i s jejich doprovody. Sálem se ozývala nejen hudba, ale i dětský smích. Tančilo se, dovádělo, nechyběla ani promenáda masek. A věřte, bylo z čeho vybírat. Na dnešním odpoledni se sešlo 131 nádherných dětských masek a vybrat tu nejhezčí bylo pro porotce nelehkým úkolem. Přítomní se mohli těšit na zajímavý program s nádhernými cenami, kolo štěstí, bohatou tombolu, malování na obličej, popcorn či cukrovou vatu. Velkým překvapením pro všechny byla účast kouzelníka. Doufáme, že se dnešní odpoledne všem přítomným líbilo, užili si spoustu legrace a zábavy se svými ratolestmi.



Děkujeme všem!!!!

Do výtvarné soutěže "Z POHÁDKY DO POHÁDKY" nám opět přibylo mnoho krásných výkresů, mezi nimiž se objevovaly postavičky zejména z českých pohádek. Nejvíce zastoupeni byli „**KRTEČEK, MAKOVÁ PANENKA, MOTÝL EMANUEL, MANKA, VÍLA AMÁLKA**“... Poděkování patří zúčastněným třídám a tady jsou jména těch, jejichž práce se nám moc líbily:

I. oddělení ŠD, vychovatelka J. Hronová – Šimon Hybášek, Amálie Kaňkovská, Lucie Nováková, II. oddělení ŠD, vychovatelka M. Pivoňková – Tomáš Kušta, Matyáš Toth, Sofie Pízová, V. oddělení ŠD, vychovatelka I. Příhodová – Lenka Hoang, třída 1.A, p.uč. Mgr. E. Lysá – Dita Boháčková, Kristýna Málková, Sabina Petýrková, třída 1.C, p.uč. Mgr. M. Páralová – Michaela Dvořáková, Anna Říhová, Barbora Hamtáková, třída 1.B, p.uč. Mgr. L. Bakajová – Václav Pivoňka, Kamila Brlicová, Markéta Bambulová



Jednotlivci: Radka Králová 5.A, Jan Král 4.C, Kryštof Kušta 1.A

I za obrázky, které se nám sešly, moc děkujeme!

SOUTĚŽ VE STŘELBĚ ZE VZDUCHOVKY

A máme tu pondělí 18. února. Dnešní odpoledne jsme spolu s panem Ladislavem Šenkapoulem, Ivetou Kadlecovou a Ladislavem Zajíčkem zorganizovali turnaj ve střelbě ze vzduchovky pro žáky od 4. – 9. ročníku. Akce



proběhla v rámci FIT PROGRAMU ve spolupráci se základní školou. Žáci byli rozděleni do jednotlivých kategorií. Střílelo se ze vzduchovky do papírového terče. Dnešního turnaje se zúčastnilo 25 žáků, kteří si doslova vystříleli zajímavé pozice. A jaké byly výsledky?

Kategorie 4. – 5. ročník DÍVKY

- 1. místo **Radka Králová**
- 2. místo **Natálie Černochová**
- 3. místo **Žaneta Straková**

Kategorie 4. – 5. ročník CHLAPCI

- 1. místo **Kryštof Zažimal**
- 2. místo **Filip Navrkal**
- 3. místo **Matouš Trojan**

Kategorie 6. – 8. ročník DÍVKY

- 1. místo **Barbora Burešová**
- 2. místo **Nela Němečková**

Kategorie 6. – 8. ročník CHLAPCI

- 1. místo **Tomáš Gregor**
- 2. místo **Vojtěch Lakatoš**
- 3. místo **Michal Malík**



Děkujeme organizátorům akce a všem, kteří si za námi přišli užít skvělé odpoledne 😊😊😊

MASOPUSTNÍ VÝTVARNÁ DÍLNÍČKA



Máme tu období karnevalů a masopustů, a abychom ani my nezůstali pozadu, zorganizovali jsme pro děti 1. stupně základní školy masopustní dílničku. Peříčka, knoflíky, barevná pryž, flitry a mnoho dalšího barevného materiálu měly děti k dispozici na ozdobení svých masek. Výsledné práce byly velice pěkné a vynikaly zejména svou barevností a nápaditostí.



PŘIPRAVUJEME:



DDM Třešť a Spolek Kamarád Třešť
vyhlašují



výtvarnou, literární a fotografickou soutěž

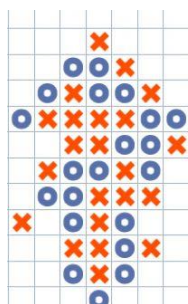
„NAMALUJ MI JARO“

Své práce můžete odevzdat v kanceláři DDM

nejpozději do pondělí 25. 3. 2019



Dům dětí a mládeže Třešť spolu se Spolkem Kamarád




pořádají soutěž




PIŠKVORKY

ve středu 13. března 2019

od 14.30 hodin v klubovně DDM



Soutěž je určena pro žáky z 1. – 5. ročníků



PŘIJĎTE SI ZASOUTĚŽIT 

* * *

Základní škola ve spolupráci s Domem dětí a mládeže



pořádají

v rámci FIT PROGRAMU

výlet do



ROBINSONU v JIHLAVĚ

ve středu 20. března 2019

*Odjezd v 16.00 hodin z autobusového nádraží v Třešti, návrat v 19.30 hodin
S sebou vhodnou sportovní obuv, oblečení, svačinu nebo kapesné a kartičku
pojišťovny*

Přihlásit se můžete v kanceláři DDM, cena 50,- Kč

Dům dětí a mládeže a Spolek Kamarád Třešť

organizují



JARNÍ VÝTVARNOU DÍLNIČKU

ve čtvrtek 21. března 2019 od 13.30 hodin

v klubovně DDM

určeno pro žáky 1. – 5. ročníku

vybíráme poplatek 20,- Kč na výtvarný materiál



* * *



Dům dětí a mládeže společně se Spolkem Kamarád

pořádají soutěž



PRIMA „PRVNÁK“

Odpoledne plné legrace, zábavy, ale i vědomostí a dovedností

ve středu 27. března 2019

začátek ve 13.00 hodin v sále DDM



TĚŠÍME SE NA VÁS...

